



বার্ষিক প্রতিবেদন

২০১২-১৩ ও ২০১৩-১৪



যমুনা ফার্টাইলাইজার কোম্পানী লিমিটেড
(বাংলাদেশ কেমিক্যাল ইন্ডাস্ট্রিজ করপোরেশন-এর একটি প্রতিষ্ঠান)

১	ভূমিকা	০৩
২	পরিচালক মন্ডলী (২০১৩-১৪)	০৪
৩	মুখবন্ধ (২০১৩-১৪)	০৫
৪	পরিচালক মন্ডলীর প্রতিবেদন (২০১৩-১৪)	০৯
৫	পরিচালক মন্ডলী (২০১২-১৩)	১৫
৬	মুখবন্ধ (২০১২-১৩)	১৬
৭	পরিচালক মন্ডলীর প্রতিবেদন (২০১২-১৩)	১৭
৮	সাংগঠনিক কাঠামো	২০
৯	প্রকল্প সার সংক্ষেপ	২১
১০	কল্যাণমূলক কার্যক্রম	২৩
১১	উৎপাদন কার্যক্রম	২৪
১২	কারগসহ উৎপাদন বন্ধের বিবরণী	২৫
১৩	ইউরিয়া সারের মজুদ অবস্থা	২৫
১৪	বিক্রয় কার্যক্রম	২৬
১৫	রাজস্ব আয়ের তুলনামূলক বিবরণী	২৭
১৬	উৎপাদন ব্যয় বিশ্লেষণ	২৮
১৭	বৈদেশিক ঋণের অবস্থা	২৯
১৮	লাভ / লোকসানের তুলনামূলক বিবরণী	৩০
১৯	তহবিল প্রবাহ	৩১
২০	মূল্য সংযোজন (ভ্যালু এডেড) বিবরণী	৩২
২১	কার্যকরী মূলধনের বৃদ্ধি/(হ্রাস) বিবরণী	৩৩
২২	ম্যানোজমেন্ট রেশিও	৩৪
২৩	উৎপাদন, বিক্রয়, মুনাফা/(লোকসান) এবং সরকারী কোষাগারে জমাদানের সার-সংক্ষেপ	৩৫
২৪	Auditors Report (2013-14)	36
২৫	Statement of Financial Position(2013-14)	38
২৬	Statement of Comprehensive Income(2013-14)	40
২৭	Cash Flow Statements (2013-14)	41
২৮	Cost of Goods Sold Statements (2013-14)	42
২৯	Schedule of Foreign Loan (2013-14)	43
৩০	Fixed Assets (WDV)	44
৩১	Statements of Changes of Equity (2013-14)	45
৩২	Government Equity (2013-14)	46
৩৩	Government Loan (2013-14)	46
৩৪	Deferred Liability (2013-14)	46
৩৫	General & Administrative Overhead (2013-14)	47
৩৬	Selling & Distribution Overhead (2013-14)	48
৩৭	Miscellaneous Income (2013-14)	48
৩৮	Interest & Financial Statements (2013-14)	49
৩৯	Raw Material Consumption (2013-14)	49
৪০	Chemical Consumption (2013-14)	49
৪১	Packing Materials Consumption (2013-14)	50
৪২	Other Factory Overhead (2013-14)	50
৪৩	Auditors Report (2012-13)	51
৪৪	Statement of Financial Position(2012-13)	53
৪৫	Statement of Comprehensive Income(2012-13)	55

46	Cash Flow Statements (2012-13)	56
47	Cost of Goods Sold Statements (2012-13)	57
48	Schedule of Foreign Loan (2012-13)	58
49	Fixed Assets (WDV)	59
50	Statements of Changes of Equity (2012-13)	60
51	Government Equity (2012-13)	61
52	Government Loan (2012-13)	61
53	Deferred Liability (2012-13)	61
54	General & Administrative Overhead (2012-13)	62
55	Selling & Distribution Overhead (2012-13)	63
56	Miscellaneous Income (2012-13)	63
57	Interest & Financial Statements (2012-13)	63
58	Raw Material Consumption (2012-13)	64
59	Chemical Consumption (2012-13)	64
60	Packing Materials Consumption (2012-13)	65
61	Other Factory Overhead (2012-13)	65

ভূমিকা

কৃষি নির্ভর বাংলাদেশের উত্তরাঞ্চলের কৃষকদের মধ্যে স্বল্পতম সময়ে রাসায়নিক সার পৌছানোর নিমিত্তে যমুনা নদীর পূর্ব পাড় তারাকান্দিতে দেশের সর্ববৃহৎ সার কারখানা যমুনা ফার্টাইলাইজার কোম্পানী লিমিটেড স্থাপিত হয়। যমুনা ফার্টাইলাইজার কোম্পানী লিমিটেড বাংলাদেশে পাবলিক লিমিটেড কোম্পানী হিসেবে নিবন্ধিত। এর নিবন্ধন অফিস, যমুনা ফার্টাইলাইজার কোম্পানী লিমিটেড, তারাকান্দি, সরিষাবাড়ী, জামালপুর-এ অবস্থিত।

বাৎসরিক ৫,৬১,০০০ মেঃ টন ক্ষমতা সম্পন্ন দানাদার ইউরিয়া সার উৎপাদনকারী এ কারখানার বাস্তবায়ন কাজ ২৬ ডিসেম্বর, ১৯৮৮ হতে লাম্পসাম টার্মকি ভিত্তিতে নির্ধারিত ৩৬ মাসের মধ্যেই জাপানের নির্মাণ ঠিকাদার মেসার্স মিটসুবিসি হেভী ইন্ডাস্ট্রিজ লিমিটেড-এর মাধ্যমে সম্পন্ন হয়। কারখানার মোট বাস্তবায়ন ব্যয় দাঁড়ায় ১২৬২৫৪.৫৫ লক্ষ টাকা যার মধ্যে বৈদেশিক মুদ্রা ৯৩৫৫১.৮৮ লক্ষ টাকা এবং স্থানীয় মুদ্রা ৩২৭০২.৬৭ লক্ষ টাকা। ৩১ ডিসেম্বর, ১৯৯১ সনে এ কারখানায় পরীক্ষামূলক উৎপাদন শুরু হয় এবং ১ জুলাই, ১৯৯২ থেকে কারখানাটি বাণিজ্যিক উৎপাদন শুরু করে।

যমুনা ফার্টাইলাইজার কোম্পানী লিমিটেড বাংলাদেশ কেমিক্যাল ইন্ডাস্ট্রিজ কর্পোরেশন কর্তৃক নিয়ন্ত্রিত ও পরিচালিত একটি ভারী শিল্প প্রতিষ্ঠান। এর উৎপাদন, বিপণন, প্রশাসন, আর্থিক ও বাণিজ্যিক কর্মকান্ড বাংলাদেশ সরকারের সংশ্লিষ্ট নীতিমালা অনুযায়ী পরিচালিত হয়ে আসছে। কারখানার সার্বিক কার্যক্রম সুষ্ঠুভাবে পরিচালনার লক্ষ্যে মেমোরেডাম ও আর্টিক্যালস অব এসোসিয়েশন মোতাবেক ৭ (সাত) জন পরিচালক নিয়ে এ কোম্পানীর পরিচালনা বোর্ড গঠিত। বিসিআইসি'র ৩ (তিন) জন পরিচালক এ কোম্পানী পরিচালনা বোর্ডের সদস্য তন্মধ্যে ১ (এক) জন চেয়ারম্যান হিসেবে দায়িত্ব নিয়োজিত আছেন। কোম্পানীর দৈনন্দিন কার্যক্রম পরিচালনার সামগ্রিক দায়িত্ব কোম্পানীর ব্যবস্থাপনা পরিচালকের উপর ন্যস্ত। তিনি কারখানার প্রধান হিসেবে দায়িত্ব পালন করেন।

যমুনা ফার্টাইলাইজার কোম্পানী লিমিটেড জাতীয় স্বার্থকে সামনে রেখে উৎপাদন, বিপণন ও বিনিয়োগের ক্ষেত্রে পূর্ব পরিকল্পনার মাধ্যমে বিসিআইসি তথা সরকারের উদ্দেশ্যাবলী যথাযথ বাস্তবায়নে সদা সচেষ্ট। কারখানার সার্বিক কার্যক্রম প্রতিনিয়ত এর কোম্পানী পরিচালনা বোর্ড ও বিসিআইসি কর্তৃক মূল্যায়ন করা হয়।

জেএফসিএল কোম্পানী পরিচালনা বোর্ড পরিচালকমন্ডলী

৩০-০৬-২০১৪ তারিখে	বর্তমান
<p>চেয়ারম্যান জনাব মোঃ মুন্সুর আলী সিকদার, এন.ডি.সি চেয়ারম্যান, বিসিআইসি, ঢাকা।</p>	<p>চেয়ারম্যান জনাব মোহাম্মদ ইকবাল চেয়ারম্যান, বিসিআইসি, ঢাকা।</p>
<p>পরিচালক জনাব মোঃ আবুল কাসেম পরিচালক (উৎঃ ও গবেঃ) বিসিআইসি, ঢাকা।</p>	<p>পরিচালক বেগম ইয়াসমিন সুলতানা যুগ্ম সচিব (নীতি), শিল্প মন্ত্রণালয়, ঢাকা।</p>
<p>বেগম ইয়াসমিন সুলতানা যুগ্ম সচিব (অডিট), শিল্প মন্ত্রণালয়, ঢাকা।</p>	<p>জনাব এ.এইচ.এম, মনিরুল ইসলাম খান পরিচালক (পরিঃ ও বাস্তঃ), বিসিআইসি, ঢাকা ও পরিচালক (কারিঃ ও প্রকৌঃ), অতিরিক্ত দায়িত্ব।</p>
<p>জনাব এ. এইচ. এম, মনিরুল ইসলাম খান পরিচালক (পরিঃ ও বাস্তঃ) বিসিআইসি, ঢাকা।</p>	<p>জনাব মোঃ আলতাফ উদ্দিন শেখ পরিচালক (উৎঃ ও গবেঃ), বিসিআইসি, ঢাকা।</p>
<p>জনাব মোঃ আবুল বাসার মিঞা পরিচালক (কারিঃ ও প্রকৌঃ), বিসিআইসি, ঢাকা।</p>	<p>পরিচালক (কারিঃ ও প্রকৌঃ)</p>
<p>জনাব তপন কুমার দত্ত সচিব, বিসিআইসি, ঢাকা।</p>	<p>জনাব মোঃ রফিকুল ইসলাম সচিব, বিসিআইসি, ঢাকা।</p>
<p>জনাব মোঃ ইখলাছ উদ্দীন ব্যবস্থাপনা পরিচালক, জেএফসিএল।</p>	<p>জনাব মোঃ মোস্তাফিজুর রহমান। ব্যবস্থাপনা পরিচালক, জেএফসিএল।</p>
<p>সচিব জনাব দুলাল চন্দ্র দে উপ-প্রধান হিসাবরক্ষক, জেএফসিএল।</p>	<p>সচিব জনাব মোঃ সুরঞ্জামান সহকারী প্রধান হিসাবরক্ষক, জেএফসিএল।</p>

বহিঃ নিরীক্ষক

মেসার্স কে এম আলম এন্ড কোং এবং মেসার্স ইসলাম কাজী শফিক এন্ড কোং, চার্টার্ড একাউন্টেন্টস।

প্রধান ব্যাংকস

সোনালী ব্যাংক লিঃ, অগ্রণী ব্যাংক লিঃ, জনতা ব্যাংক লিঃ, রূপালী ব্যাংক লিঃ, ইসলামী ব্যাংক বাংলাদেশ লিঃ
যমুনা সার কারখানা শাখা, তারাকান্দি, জামালপুর।

মুখবন্ধ

বিস্মিল্লাহির রাহমানির রাহিম

গণপ্রজাতন্ত্রী বাংলাদেশ সরকারের স্বনির্ভর কৃষি নীতির আওতায় কৃষি নির্ভর দেশের অনুরূত উত্তর বঙ্গের কৃষক কুলের নিকট স্বল্পতম সময়ে ও ন্যায্য মূল্যে রাসায়নিক সার প্রাপ্তি নিশ্চিত করনের লক্ষ্যে জামালপুর জেলার তারাকাপিতে দেশের সর্ববৃহৎ দানাদার ইউরিয়া সার উৎপাদনকারী প্রতিষ্ঠান যমুনা ফার্টিলাইজার কোম্পানী লিমিটেড স্থাপিত হয়। এ কোম্পানীর ২০১৩-১৪ অর্থ বছরের বার্ষিক প্রতিবেদন সম্মানিত শেয়ার হোল্ডারগণের নিকট উপস্থাপন করছি।

প্রতিবেদনে আলোচ্য অর্থ বছরে কোম্পানীর নিরীক্ষিত হিসাব, উৎপাদন, বিক্রয়, লাভ/লোকসান, জাতীয় কোষাগারে অর্থ প্রদান ও উন্নয়ন কার্যক্রমসহ বিভিন্ন মৌলিক পরিসংখ্যান ও তথ্যাবলী তুলে ধরা হয়েছে।

বাংলাদেশ কেমিক্যাল ইন্ডাস্ট্রিজ কর্পোরেশনের নিয়ন্ত্রনাধীন প্রাকৃতিক গ্যাস ভিত্তিক এই কারখানাটি বাংলাদেশের কৃষি উন্নয়নসহ খাদ্য নিরাপত্তা বলয় নিশ্চিত করনের লক্ষ্যে ইউরিয়া সার উৎপাদন ও বাজারজাত করে বিগত বছরগুলোর ন্যায় আলোচ্য বছরেও জাতীয় অর্থনীতিতে অবদান রেখেছে।

২০১৩-২০১৪ অর্থ বছরের নির্ধারিত ওভারহোলিং ও ডাউন টাইম থাকার কারণে কারখানার সর্বমোট ১৮১২.৫০ ঘন্টা অর্থাৎ প্রায় ৭৬ দিন বন্ধ ছিল। তন্মধ্যে যান্ত্রিক ত্রুটির কারণে ১১২৫.২৫ ঘন্টা এবং ওভারহোলিং এর জন্য ৬৮৭.২৫ ঘন্টা কারখানার উৎপাদন বন্ধ ছিল। বিগত বছর গুলোর ন্যায় আলোচ্য অর্থ বছরেও গ্যাস প্রাপ্তি অনিশ্চিত বিবেচনায় প্রস্তাবিত উৎপাদন লক্ষ্যমাত্রা ৪,৫০,০০০ মেঃ টন এর স্থলে ৪,০০,০০০ মেঃ টন পুনঃ নির্ধারণ করা হয়। তবে প্রতিবেদনাধীন অর্থ বছরে গ্যাস সরবরাহ স্বল্প পরিমাণে থাকায় পুনঃ নির্ধারিত উৎপাদন লক্ষ্যমাত্রা ৪,০০,০০০ মেঃ টনের বিপরীতে প্রকৃত উৎপাদন হয় ৩,৬০,৩০৯ মেঃ টন। আলোচ্য বছরে উৎপাদন লক্ষ্যমাত্রা অর্জিত না হলেও অপরিচালন আয় খাতে ১৩৬০৭.৯৬ লক্ষ টাকা আয় হওয়ায় বাজেটেড করপূর্ব মুনাফা ১৮৫ কোটি ৮২ লক্ষ ১৮ হাজার টাকার স্থলে প্রকৃত করপূর্ব মুনাফা হয়েছে ২৪২ কোটি ৫৮ লক্ষ ১৫ হাজার টাকা।

নিরীক্ষিত হিসাব অনুযায়ী যমুনা ফার্টিলাইজার কোম্পানী লিঃ কর্তৃক আলোচ্য বছরে জাতীয় কোষাগারে ১৪ কোটি ৬৯ লক্ষ ৭১ হাজার টাকা জমা দেওয়া হয়েছে। তন্মধ্যে মূল্য সংযোজন কর খাতে ৭ কোটি ৫৩ লক্ষ ১ হাজার টাকা, মালামাল আমদানী গুরু খাতে ৬ কোটি ৮ লক্ষ ৮৪ হাজার টাকা, পলিথিন ব্যাগ উৎপাদন গুরু খাতে ৯৮ লক্ষ ৯৫ হাজার টাকা ও অন্যান্য খাতে ৮ লক্ষ ৯১ হাজার টাকা ছিল। উল্লেখ্য বিগত ২০১২-১৩ অর্থ বছরে মোট ২০ কোটি ৬২ লক্ষ ১৬ হাজার টাকা জাতীয় কোষাগারে জমা প্রদান করা হয়েছিল।

কারখানাটি সাফল্যজনকভাবে পরিচালনায় শিল্প মন্ত্রণালয়, কৃষি মন্ত্রণালয়, জেলা প্রশাসক, বিসিআইসি'র সম্মানিত পরিচালকমন্ডলী, সংশ্লিষ্ট সকল বিভাগ এবং জেএফসিএল কোম্পানী পরিচালনা বোর্ডের পরিচালকবৃন্দসহ অন্যান্য সংশ্লিষ্ট সংস্থা/প্রতিষ্ঠানসমূহ যে বস্ত্রনিষ্ঠ মতামত, পরামর্শ ও আন্তরিক সহযোগিতা এবং দিক নির্দেশনা প্রদান করেছেন তজ্জন্য বিসিআইসি এবং জেএফসিএল কোম্পানী পরিচালনা বোর্ডের পক্ষ থেকে তাদের জানাই আন্তরিক কৃতজ্ঞতা ও ধন্যবাদ। কারখানার সর্বস্তরের শ্রমিক, কর্মচারী ও কর্মকর্তাগণের সম্মিলিত প্রয়াস, অক্লান্ত পরিশ্রম, উৎসাহ উদ্দীপনা ও ঐকান্তিক প্রচেষ্টার মাধ্যমে উৎপাদন ও বিক্রয়ের ক্ষেত্রে তথা কারখানার সার্বিক উন্নতি ও অগ্রগতিতে যে অবদান রেখেছেন তজ্জন্য তাদের জানাই আন্তরিক মোবারকবাদ। একই সাথে বৃহত্তর জাতীয় স্বার্থে তাঁদের সকলকে অধিকতর নিষ্ঠা, তৎপরতা ও সর্বাত্মক প্রচেষ্টার মাধ্যমে এ কারখানার সাফল্যের ধারা অক্ষুণ্ন রাখা ও তা উত্তরোত্তর বৃদ্ধির জন্য উদাত্ত আহবান জানাচ্ছি।

সর্বশক্তিমান আল্লাহ আমাদের সহায় হউন। আমীন।



(মোহাম্মদ ইকবাল)

চেয়ারম্যান, বিসিআইসি, ঢাকা

এবং

চেয়ারম্যান, জেএফসিএল কোম্পানী পরিচালনা বোর্ড।



মহান জাতীয় সংসদের জামালপুর-৪ আসনের সংসদ সদস্য, জনাব মোহাঃ মামুনের রশিদ জেএফসিএল পরিদর্শন করেন। ছবিতে কারখানার মাননীয় ব্যবস্থাপনা পরিচালক জনাব মোঃ ইখলাছ উদ্দিনসহ অন্যান্যদের দেখা যাচ্ছে।



বিসিআইসির মাননীয় চেয়ারম্যান জনাব মোহাম্মদ ইকবাল জেএফসিএল প্রাণ্ট পরিদর্শন করেন। ছবিতে বিসিআইসির মাননীয় পরিচালক (কারিঃ ও প্রকৌঃ) জনাব মোঃ আবুল বাশার মিয়া ও কারখানার মাননীয় ব্যবস্থাপনা পরিচালক জনাব মোঃ মোস্তাফিজুর রহমান সহ অন্যান্যদের দেখা যাচ্ছে।



২৬ মার্চ মহান স্বাধীনতা ও জাতীয় দিবস ২০১৪ উদযাপন উপলক্ষে জেএফসিএল অফিসার্স ক্লাব মিলনায়তনে এক আলোচনা সভা ও সাংস্কৃতিক সন্ধ্যার আয়োজন করা হয়। ছবিতে আগত অতিথিবৃন্দকে দেখা যাচ্ছে।



১৬ ডিসেম্বর ২০১৪ মহান বিজয় দিবসে জেএফসিএল কেন্দ্রীয় শহীদ মিনারে ফুল দিয়ে শহীদদের প্রতি শ্রদ্ধা জানানো হয়। ছবিতে কারখানার মাননীয় ব্যবস্থাপনা পরিচালক জনাব মোঃ মোস্তাফিজুর রহমানসহ অন্যান্যদের দেখা যাচ্ছে।

Annual report 2012-13 & 2013-14



বিসিআইসির মাননীয় চেয়ারম্যান জনাব মোহাম্মদ ইকবাল জেএফসিএল পরিদর্শন শেষে কারখানার সম্মেলন কক্ষে এক সভায় মিলিত হন। ছবিতে বিসিআইসির পরিচালক (কারিঃ ও প্রকৌঃ) জনাব মোঃ আবুল বাশার মিঞা ও কারখানার মাননীয় ব্যবস্থাপনা পরিচালক জনাব মোঃ মোস্তাফিজুর রহমানকে দেখা যাচ্ছে।



জেএফসিএল স্কুল এন্ড কলেজের বার্ষিক ক্রীড়া প্রতিযোগিতা ২০১৫ অনুষ্ঠিত হয়। ছবিতে কারখানার মাননীয় ব্যবস্থাপনা পরিচালক জনাব মোঃ মোস্তাফিজুর রহমান সহ অন্যান্য নেতৃবৃন্দকে খেলা উপভোগ করতে দেখা যাচ্ছে।

পরিচালকমন্ডলীর প্রতিবেদন

বিস্মিল্লাহির রাহমানির রাহিম

সম্মানিত শেয়ারহোল্ডারগণ,

আসসালামু আলাইকুম,

আজকের অনুষ্ঠিত এ সভা যমুনা ফার্টিলাইজার কোম্পানী লিঃ এর ২৬তম বার্ষিক সাধারণ সভা। যমুনা ফার্টিলাইজার কোম্পানী লিঃ এর পরিচালকমন্ডলীর পক্ষ থেকে আনুষ্ঠানিকভাবে আজকের বার্ষিক সাধারণ সভায় উপস্থিত সকল সম্মানিত শেয়ারহোল্ডারগণের সানুগ্রহ বিবেচনা ও অনুমোদনের জন্য কোম্পানীর উৎপাদন, বিপণন, আর্থিক কার্যক্রম, নিরীক্ষিত হিসাব ও প্রতিবেদন এবং কারখানার কর্মকর্তাদের সার্বিক পরিচালনা সংক্রান্ত প্রতিবেদন নিম্নোক্তভাবে উপস্থাপন করা হলো :-

ভূমিকা :

২০১৩-২০১৪ অর্থ বছর যমুনা ফার্টিলাইজার কোম্পানী লিঃ এর ২২তম বাণিজ্যিক উৎপাদন বছর। অত্যাধুনিক প্রযুক্তি সম্পন্ন এ কারখানাটি বাস্তবায়নের পর পরীক্ষামূলকভাবে এ্যামোনিয়া ও ইউরিয়া উৎপাদন যথাক্রমে ৯ ডিসেম্বর ও ৩১ ডিসেম্বর, ১৯৯১ইং সনে শুরু করা হয়। কারখানাটিতে বাণিজ্যিক উৎপাদন শুরু হয় ১৯৯২ সালের ১ জুলাই।

বাংলাদেশের অপেক্ষাকৃত অনগ্রসর উত্তরাঞ্চলের কৃষকদের নিকট স্বল্পতম সময়ে এবং কম খরচে রাসায়নিক সার পৌছানোর সরকারী নীতি অনুযায়ী এই উচ্চ কারিগরী মানসম্পন্ন কারখানাটি জামালপুর জেলার প্রত্যন্ত অঞ্চল যমুনা নদীর পূর্ব পাড়ে তারাকান্দিতে ১৯৮৮ সালে স্থাপিত হয়। প্রতিবেদনাধীন অর্থ বছরে কারখানার পুনঃ নির্ধারিত উৎপাদন ও বিক্রয় লক্ষ্যমাত্রা ছিল ৪,০০,০০০ মেঃ টন। ২০১৩-২০১৪ অর্থ বছরে নির্ধারিত ওভারহোলিং ও যান্ত্রিক ত্রুটি থাকার কারণে কারখানা সর্বমোট ১৮১২.৫০ ঘণ্টা অর্থাৎ প্রায় ৭৬ দিন বন্ধ ছিল। তন্মধ্যে যান্ত্রিক ত্রুটির কারণে ১১২৫.২৫ ঘণ্টা এবং ওভারহোলিং এর জন্য ৬৮৭.২৫ ঘণ্টা। বিগত বছর গুলোর ন্যায় আলোচ্য বছরের গ্যাস প্রাপ্তি অনিশ্চিত বিবেচনায় এবং ওভারহোলিং-২০১৪ এর কার্যক্রম থাকায় প্রস্তাবিত উৎপাদন লক্ষ্যমাত্রা ৪,৫০,০০০ মেঃ টন এর স্থলে ৪,০০,০০০ মেঃ টন পুনঃ নির্ধারন করা হয়। তবে প্রতিবেদনাধীন অর্থ বছরে গ্যাস সরবরাহ স্বল্প পরিমাণে থাকায় পুনঃ নির্ধারিত উৎপাদন লক্ষ্যমাত্রা ৪,০০,০০০ মেঃ টনের বিপরীতে প্রকৃত উৎপাদন হয় ৩,৬০,৩০৯ মেঃ টন।

উৎপাদন :

২০১৩-১৪ অর্থ বছরে ৪,০০,০০০ মেঃ টন পুনঃ নির্ধারিত উৎপাদন লক্ষ্যমাত্রার বিপরীতে প্রকৃত ৩,৬০,৩০৯ মেঃ টন দানাদার ইউরিয়া সার উৎপাদন করা সম্ভব হয়েছে যা উৎপাদন লক্ষ্যমাত্রার ৯০.০৮% এবং স্থাপিত ক্ষমতার ৬৪.২৩% ও বিগত অর্থ বছরের প্রকৃত উৎপাদনের ৭৮.২১%। এ বছর প্রকৃত উৎপাদনের মোট ব্যয় দাঁড়ায় ৪৩০৭৭.৫০ লক্ষ টাকা যা টন প্রতি হিসেবে ১১৯১৯.৫৮ টাকা।

বিপণন :

২০১৩-২০১৪ অর্থ বছরে পুনঃ নির্ধারিত বিক্রয় লক্ষ্যমাত্রা ছিল ৪,০০,০০০ মেঃ টন। কৃষি মন্ত্রণালয়ের চাহিদা অনুযায়ী স্থানীয় বাজারে প্রতিটন ১৮০০০/- টাকা দরে ৯৬৮৭২.৮০ মেঃ টন এবং ১৪০০০/- টাকা দরে ২৭০৩৪৮.৮৫ মেঃ টনসহ সর্বমোট ৩৬৭২২১.৪৫ মেঃ টন দানাদার ইউরিয়া সার বিক্রয় করা হয়েছে যার মোট মূল্য দাঁড়ায় ৫৫২৮৫.৯১ লক্ষ টাকা।

রক্ষনাবেক্ষণ/ ডাউন টাইম :

কারখানার নিয়মিত ও কার্যকর সুষ্ঠু রক্ষনাবেক্ষণ নিরবচ্ছিন্ন উৎপাদনের পূর্বশর্ত। ২০১৩-১৪ অর্থ বছরে Sludge pump, BFW pump, Blower for polisher & Vibrating screen এর Gear Box Modification কাজ করা হয়। তাছাড়া আলোচ্য বছরে বিভিন্ন ধরনের পাম্প এন্ড কনসেপার, হাই প্রেসার এ্যামোনিয়া পাম্পের সিলিং সিস্টেম মডিফিকেশনের কাজ, রি-ফরমার IDF Motor মেরামত ও রক্ষনাবেক্ষণ করা হয়। তাছাড়া আলোচ্য অর্থ বছরের শেষে কারখানার ওভারহোলিং এর কাজ সুষ্ঠুভাবে সম্পন্ন করা হয়।

অধিকাল ভাতা :

কারখানার নিরবচ্ছিন্ন উৎপাদন কার্যক্রম অব্যাহত রাখার জন্য জনবল ২৪ ঘণ্টা নিয়োজিত রাখতে হয়। একদিকে কারখানা পুরাতন হয়ে যাওয়ায় অপরদিকে গ্যাস প্রেসার কম থাকায় প্র্যান্ট লোড উঠা-নামার কারণে রক্ষনাবেক্ষণ কাজ বৃদ্ধি পায় তাছাড়া উৎপাদন বিভাগের প্রায় ৫৭ জন শ্রমিক সেট আপের চেয়ে কম থাকায় কারখানার নিরবচ্ছিন্ন উৎপাদন অব্যাহত রাখার জন্য

নির্ধারিত পালাব পরও শ্রমিকদের ঘূর্ণায়ন পালায় নিয়োজিত করে উৎপাদন চালু রাখা হয়। ফলে অধিকাল ব্যয় বাজেট বরাদ্দ ৩৭৯.৫০ লক্ষ টাকার স্থলে প্রকৃত ব্যয় হয়েছে ১১০৪.৯১ লক্ষ টাকা। অধিকাল ভাতা বাজেট অপেক্ষা ৭২৫.৪১ লক্ষ টাকা বৃদ্ধি পেলেও সামগ্রিকভাবে বেতন ও ভাতাদি খাতে বাজেট অপেক্ষা ২৬.০৬ লক্ষ টাকা বৃদ্ধি পেয়েছে।

লাভ / (লোকসান) :

২০১৩-১৪ অর্থ বছরে গ্যাস প্রেসার কম ও উঠা-নামায় এবং বিভিন্ন যান্ত্রিক ত্রুটি ও নির্ধারিত ওভারহোলিং এর কারণে প্রায় ৭৬ দিন কারখানার উৎপাদন বন্ধ ছিল। বিগত বছর গুলোর ন্যায় গ্যাস প্রাপ্তি অনিশ্চিত বিবেচনায় ৪,০০,০০০ মেঃ টন সংশোধিত উৎপাদন লক্ষ্যমাত্রার বিপরীতে প্রকৃত ৩,৬০,৩০৯ মেঃ টন উৎপাদন হলেও অ-পরিচালন আয় খাতে ১৩৬০৮.৬৪ লক্ষ টাকা মুনাফা হওয়ায় করপূর্ব বাজেটেড মুনাফা ১৮৫৮২.১৮ লক্ষ টাকার স্থলে প্রকৃত করপূর্ব মুনাফা হয়েছে ২৪২৫৮.১৫ লক্ষ টাকা।

উৎপাদন ব্যয় বিশ্লেষণ :

আলোচ্য অর্থ বছরে নমনীয় (Flexible) বাজেট অনুযায়ী প্রতিটন দানাদার ইউরিয়া সারের উৎপাদন ব্যয় ১৩০৫৭.৯৭ টাকার বিপরীতে টনপ্রতি প্রকৃত ব্যয় দাঁড়ায় ১১৯১৯.৫৮ টাকা। নমনীয় (Flexible) বাজেট ভিত্তিক উৎপাদন ব্যয় বিশ্লেষণ করে দেখা যায়, প্রতিটনে বাজেট অপেক্ষা ১১৩৮.৩৯ টাকা সাশ্রয় হয়েছে যার সংক্ষিপ্ত বিশ্লেষণ নিম্নরূপ :-

ক) বাজেটের তুলনায় খাতওয়ারী প্রতি মেঃ টনে অতিরিক্ত ব্যয় :

ক্রমিক নং	হিসাব খাত	বাজেট (টাকা)	প্রকৃত (টাকা)	পার্থক্য (টাকা)
০১	প্রাকৃতিক গ্যাস	২৩২২.০০	২৫৫০.৮৯	২২৮.৮৯
০২	পিভিবি বিদ্যুৎ	১৫.০০	২১.৫৩	৬.৫৩
০৩	অধিকাল ভাতা	১০৫.৩৩	৩০৬.৬৫	২০১.৩২
	মোট =	২৪৪২.৩৩	২৮৭৯.০৭	৪৩৬.৭৪

খ) বাজেটের তুলনায় খাতওয়ারী প্রতি মেঃ টনে সাশ্রয় :

ক্রমিক নং	হিসাব খাত	বাজেট (টাকা)	প্রকৃত (টাকা)	পার্থক্য (টাকা)
০১	রাসায়নিক দ্রব্য	৮৮৪.৮১	৮১৪.৮৯	৬৯.৯২
০২	প্যাকিং ম্যাটেরিয়াল	১২১১.০৩	৮৭৮.০০	৩৩৩.০৩
০৩	ওয়েল এন্ড লুব্রিকেন্ট	২৫.০০	১৭.৬৫	৭.৩৫
০৪	মেরামত ও রক্ষণাবেক্ষন	৬০.০০	৩৫.১২	২৪.৮৮
০৫	খুচরা যন্ত্রাংশ	১৪০.০০	১৩৬.১৩	৩.৮৭
০৬	ব্যাগিং, স্টেকিং ও ইনছারশন	৬৫.০০	৫৬.৫০	৮.৫০
০৭	বেতন ও ভাতা	১০৬৫.৩৯	৮৭১.২৯	১৯৪.১০
০৮	বীমা	৮৭.৯৮	৬৯.৩৫	১৮.৬৩

ক্রমিক নং	হিসাব খাত	বাজেট (টাকা)	প্রকৃত (টাকা)	পার্থক্য (টাকা)
০৯	অবচয়	৪৯৯৫.৭১	৪৪৭৪.২৪	৫২১.৪৭
১০	সুদ	৬৬৬.০৯	৫৭৭.৭৭	৮৮.৩২
১১	লেভী	৬২১.৬৯	৫৩৭.০৪	৮৪.৬৫
১২	উৎপাদন পরিব্যয়	৩৪২.৫৫	১৭৬.৫০	১৬৬.০৫
১৩	প্রশাসনিক পরিব্যয়	২২৫.৬৪	১৮৯.৭৭	৩৫.৮৭
১৪	বিক্রয় ও বিতরণ পরিব্যয়	৮১.৫৪	৬৭.৪৯	১৪.০৫
১৫	বাৎসরিক ওভারহলিং	১৪১.৮২	১৩৮.৭৭	৩.০৫
১৬	গবেষণা ও উন্নয়ন ব্যয়	১.৩৯	-	১.৩৯
	মোট	১০৬১৫.৬৪	৯০৪০.৫১	১৫৭৫.১৩

প্রতি মেঃ টনে সাশ্রয় হয়েছে (খ - ক) = ১১৩৮.৩৯ টাকা ।

জাতীয় কোষাগারে জমা দান :

কোম্পানী আলোচ্য ২০১৩-১৪ অর্থ বছরে শুষ্ক খাতে ৬০৮.৮৪ লক্ষ টাকা, মূল্য সংযোজন কর খাতে ৭৫৩.০১ লক্ষ টাকা, পলিথিন ব্যাগ উৎপাদন শুষ্ক খাতে ৯৮.৯৫ লক্ষ টাকা এবং অন্যান্য খাতে ৮.৯১ লক্ষ টাকাসহ সর্বমোট ১৪৬৯.৭১ লক্ষ টাকা জাতীয় কোষাগারে জমা প্রদান করে জাতীয় অর্থনীতিতে উল্লেখযোগ্য অবদান রেখেছে। উল্লেখ্য বিগত ২০১২-১৩ অর্থ বছরে ২০৬২.১৬ লক্ষ টাকা জাতীয় কোষাগারে জমা প্রদান করা হয়েছিল।

জনশক্তি ও প্রশিক্ষণ :

যমুনা ফার্টিলাইজার কোম্পানী লিঃ উন্নত প্রযুক্তি সম্পন্ন একটি ভারী শিল্প প্রতিষ্ঠান। এ প্রতিষ্ঠান পরিচালনায় নিয়মিত দক্ষ জনশক্তির প্রয়োজনীয়তা অপরিহার্য। ২০১৩-২০১৪ অর্থ বছরের ৩০-০৬-২০১৪ইং তারিখে ২৯০ জন কর্মকর্তা, ২৮২ জন কর্মচারী ও ৩৫৬ জন শ্রমিকসহ সর্বমোট ৯২৮ জন কর্মরত ছিলেন। আলোচ্য বছরে ৬৭ জন কর্মকর্তা ও ৯ জন শ্রমিকসহ সর্বমোট ৭৬ জনকে দেশের বিভিন্ন সরকারী/বেসরকারী প্রশিক্ষণ কেন্দ্রে প্রশিক্ষণ দেয়া হয়েছে। বিগত ২০১২-১৩ অর্থ বছরে ৩৫ জন কর্মকর্তা ও ৭ জন শ্রমিকসহ মোট ৪২ জনকে বাংলাদেশের বিভিন্ন প্রশিক্ষণ কেন্দ্রে প্রশিক্ষণ দেয়া হয়েছিল।

ঋণ পরিশোধ :

২০১৩-১৪ অর্থ বছরে বৈদেশিক ঋণ বাবদ (DSL) ১২৫০০.০০ লক্ষ টাকা পরিশোধ করা হয়েছে এবং এ পর্যন্ত বৈদেশিক ঋণের স্থানীয় মুদ্রার সম্পূর্ণ অর্থাৎ ৯৩৫৫১.৮৮ লক্ষ টাকা, Fluctuation এর ৩৪০৬৬.৪৩ লক্ষ টাকা এবং সুদের ৭০৪.০০ লক্ষ টাকাসহ সর্বমোট ১২৮৩২২.৩১ লক্ষ টাকা পরিশোধ করা হয়েছে। উল্লেখ্য বিগত ২০১২-১৩ অর্থ বছরে বৈদেশিক ঋণ পরিশোধ করা হয়েছিল ১১৫০০.০০ লক্ষ টাকা।

পরিচালক মনোনয়ন/নির্বাচন :

কোম্পানী আইন ১৯৯৪ এর ৯১(২) ধারা অনুযায়ী মোট সংখ্যার কমপক্ষে এক তৃতীয়াংশ পরিচালকের অবসর গ্রহণের বিধান আছে। জ্যেষ্ঠ পরিচালক যারা অবসর গ্রহণ করবেন তাঁরা পুনঃ নিয়োগের যোগ্যতা রাখেন। জ্যেষ্ঠ পরিচালক জনাব মোঃ আবুল কাশেম, পরিচালক (উৎঃ ও গবেঃ), বিসিআইসি ও পরিচালক, জেএফসিএল কোম্পানী বোর্ড এবং বেগম ইয়াসমিন সুলতানা, যুগ্ম সচিব (নীতি), শিল্প মন্ত্রণালয় ও পরিচালক, জেএফসিএল কোম্পানী বোর্ড মহোদয়গণ নিয়ম অনুযায়ী অবসর গ্রহণ করবেন।

জনাব মোঃ আবুল কাশেম, পরিচালক (উৎঃ ও গবেঃ), বিসিআইসি ও পরিচালক, জেএফসিএল কোম্পানী বোর্ড এবং বেগম ইয়াসমিন সুলতানা, যুগ্ম সচিব (নীতি), শিল্প মন্ত্রণালয় ও পরিচালক, জেএফসিএল কোম্পানী বোর্ড মহোদয়গণকে পরিচালক হিসেবে পুনঃ নিয়োগের প্রস্তাব করা হলো।

নিরীক্ষক :

বিসিআইসি কর্তৃক নিয়োগ প্রাপ্ত হয়ে মেসার্স কে এম আলম এন্ড কোং এবং মেসার্স ইসলাম কাজী শফিক এন্ড কোং চার্টার্ড একাউন্টেন্টস ফার্মদ্বয় ২০১৩-২০১৪ অর্থ বছরের হিসাব নিরীক্ষা কাজ নিয়োগ পত্রের শর্তানুযায়ী নির্দিষ্ট সময়ে সম্পন্ন করেছেন। এটা ছিল তাদের দ্বিতীয় নিরীক্ষা বছর।

উপসংহার :

আলোচ্য ২০১৩-১৪ অর্থ বছরে গ্যাস প্রেসার কম থাকায় প্ল্যান্ট লোড উঠা-নামায়, যান্ত্রিক ত্রুটি ও নির্ধারিত ওভারহোলিং এর কারণে কারখানা প্রায় ৭৬ দিন বন্ধ থাকা সত্ত্বেও আশাতীত সাফল্য অর্জন করা সম্ভব হয়েছে। একই ধারাবাহিকতায় আগামী দিনগুলোতে সর্বস্তরের শ্রমিক, কর্মচারী ও কর্মকর্তাগণ অধিক কার্যকর ভূমিকা রাখবেন বলে দৃঢ় আশাবাদ ব্যক্ত করছি। জেএফসিএল পরিচালনার ক্ষেত্রে সুচিন্তিত মতামত, পরামর্শ, দিকনির্দেশনা ও সার্বিক সহযোগিতা প্রদানের জন্য অত্র কোম্পানী পরিচালনা বোর্ডের সম্মানিত পরিচালকমন্ডলী, বিসিআইসি'র মাননীয় চেয়ারম্যান মহোদয়, বাংলাদেশ সরকারের শিল্প মন্ত্রণালয়সহ বিভিন্ন মন্ত্রণালয় ও বিভাগ, বিসিআইসি'র সম্মানিত পরিচালকমন্ডলী, বিভিন্ন বিভাগীয় প্রধানগণ, বিভিন্ন স্বায়ত্ত্ব শাসিত সংস্থা এবং বাংলাদেশ ফার্টিলাইজার এসোসিয়েশন বিভিন্ন সময়ে যে মূল্যবান অবদান রেখেছেন তার জন্য আমি তাঁদেরকে জানাচ্ছি আন্তরিক কৃতজ্ঞতা ও মোবারকবাদ।

পরিশেষে কারখানায় কর্মরত শ্রমিক, কর্মচারী ও কর্মকর্তাগণের মধ্যে পারস্পারিক সৌহার্দপূর্ণ সম্পর্ক, কর্মোদ্দীপনা, সার্বিক অগ্রগতি ও উন্নতি যেন উত্তরোত্তর বৃদ্ধি পায় তার জন্য আমাদের ঐকান্তিক প্রচেষ্টা অব্যাহত থাকবে বলে আমি আশাবাদী। মহান আল্লাহ আমাদের সহায় হউন।

জেএফসিএল কোম্পানী পরিচালনা বোর্ডের পরিচালকমন্ডলীর পক্ষে,



(মোঃ মোস্তাফিজুর রহমান)

ব্যবস্থাপনা পরিচালক, জেএফসিএল

ও

পরিচালক, জেএফসিএল কোম্পানী পরিচালনা বোর্ড।



১৬ ডিসেম্বর ২০১৩ মহান বিজয় দিবস উদ্‌যাপন উপলক্ষে এক বিজয় র্যালির আয়োজন করা হয়। ছবিতে কারখানার মাননীয় ব্যবস্থাপনা পরিচালক জনাব মোঃ ইখলাছ উদ্দিন, জেএফসিএল মহিলা ক্লাবের সভানেত্রী ও ব্যবস্থাপনা পরিচালকের সহধর্মিণী মিসেস জিনত মহল আনার কলিসহ কারখানার সর্বস্তরের শ্রমিক, কর্মচারী ও কর্মকর্তাগণকে দেখা যাচ্ছে।



১৫ আগস্ট ২০১৪ জাতির জনক বঙ্গবন্ধু শেখ মুজিবুর রহমানের ৩৯ তম শাহাদৎবার্ষিকী ও জাতীয় শোক দিবস উপলক্ষে এক শোকর্যালির আয়োজন করা হয়। ছবিতে কারখানার মাননীয় ব্যবস্থাপনা পরিচালক জনাব জ্যোতিষ চন্দ্র রায়সহ জেএফসিএলের সর্বস্তরের শ্রমিক, কর্মচারী, কর্মকর্তাসহ স্কুল কলেজের ছাত্র-ছাত্রীবৃন্দকে দেখা যাচ্ছে।



পরিবেশ সপ্তাহ উদযাপন ২০১৪ উপলক্ষে এক র্যালির আয়োজন করা হয়। ছবিতে কারখানার মাননীয় ব্যবস্থাপনা পরিচালক জনাব মোঃ ইখলাছ উদ্দিনসহ জেএফসিএলের সর্বস্তরের শ্রমিক, কর্মচারী ও কর্মকর্তাগণকে দেখা যাচ্ছে।



২১ ফেব্রুয়ারি মহান শহীদ দিবস ও আন্তর্জাতিক মাতৃভাষা দিবসে জেএফসিএল কেন্দ্রীয় শহীদ মিনারে ভাষা শহীদদের প্রতি ফুল দিয়ে শ্রদ্ধা জানানো হয়। ছবিতে কারখানার মাননীয় ব্যবস্থাপনা পরিচালক জনাব মোঃ ইখলাছ উদ্দিনসহ অন্যান্যদের দেখা যাচ্ছে।

জেএফসিএল কোম্পানী পরিচালনা বোর্ড
পরিচালকমন্ডলী

৩০-০৬-২০১৩ তারিখে	বর্তমান
চেয়ারম্যান জনাব মোঃ মুনসুর আলী সিকদার, এনডিসি চেয়ারম্যান, বিসিআইসি, ঢাকা।	চেয়ারম্যান জনাব মোহাম্মদ ইকবাল চেয়ারম্যান, বিসিআইসি, ঢাকা।
পরিচালক জনাব মোঃ আবুল কাসেম পরিচালক (উৎঃ ও গবেঃ), বিসিআইসি, ঢাকা।	পরিচালক বেগম ইয়াসমিন সুলতানা যুগ্ম সচিব (নীতি), শিল্প মন্ত্রণালয়, ঢাকা।
জনাব মনজুর আহমদ তরফদার পরিচালক (কাঃও প্রকৌঃ), বিসিআইসি, ঢাকা।	জনাব এ.এইচ.এম, মনিরুল ইসলাম খান পরিচালক (পরিঃ ও বাস্তঃ), বিসিআইসি, ঢাকা ও পরিচালক (কারিঃ ও প্রকৌঃ), অতিরিক্ত দায়িত্ব।
বেগম ইয়াসমিন সুলতানা যুগ্ম সচিব (নীতি), শিল্প মন্ত্রণালয়, ঢাকা।	জনাব মোঃ আলতাফ উদ্দিন শেখ পরিচালক (উৎঃ ও গবেঃ), বিসিআইসি, ঢাকা।
জনাব এ. এইচ. এম, মনিরুল ইসলাম খান সচিব, বিসিআইসি, ঢাকা।	পরিচালক (কারিঃ ও প্রকৌঃ)
জনাব এস. এম, মিজানুর রহমান উর্দ্ধতন মহাব্যবস্থাপক (নিরীক্ষা), বিসিআইসি, ঢাকা।	জনাব মোঃ রফিকুল ইসলাম সচিব, বিসিআইসি, ঢাকা।
জনাব মোঃ ইখলাছ উদ্দীন ব্যবস্থাপনা পরিচালক, জেএফসিএল।	জনাব মোঃ মোস্তাফিজুর রহমান। ব্যবস্থাপনা পরিচালক, জেএফসিএল।
সচিব জনাব দুলাল চন্দ্র দে উপ-প্রধান হিসাব রক্ষক, জেএফসিএল	সচিব জনাব মোঃ সুরঞ্জমান সহকারী প্রধান হিসাব রক্ষক, জেএফসিএল।

বহিঃ নিরীক্ষক

মেসার্স কে এম আলম এন্ড কোং এবং মেসার্স ইসলাম কাজী শফিক এন্ড কোং চার্টার্ড একাউন্টেন্টস।

প্রধান ব্যাংকস

সোনালী ব্যাংক লিঃ, অগ্রণী ব্যাংক লিঃ, জনতা ব্যাংক লিঃ, রূপালী ব্যাংক লিঃ,

ইসলামী ব্যাংক বাংলাদেশ লিঃ

যমুনা সার কারখানা শাখা, তারাকান্দি, জামালপুর।

মুখবন্ধ

বিস্মিল্লাহির রাহমানির রাহিম

গণপ্রজাতন্ত্রী বাংলাদেশ সরকারের স্বনির্ভর কৃষি নীতির আওতায় কৃষি নির্ভর দেশের অনুন্নত উত্তর বঙ্গের কৃষক কুলের নিকট স্বল্পতম সময়ে ও ন্যায্য মূল্যে রাসায়নিক সার প্রাপ্তি নিশ্চিত করনের লক্ষ্যে জামালপুর জেলার তারাকান্দিতে দেশের সর্ববৃহৎ দানাদার ইউরিয়া সার উৎপাদনকারী প্রতিষ্ঠান যমুনা ফার্টিলাইজার কোম্পানী লিমিটেড স্থাপিত হয়। এ কোম্পানীর ২০১২-১৩ অর্থ বছরের বার্ষিক প্রতিবেদন সম্মানিত শেয়ার হোল্ডারগণের নিকট উপস্থাপন করছি।

প্রতিবেদনে আলোচ্য অর্থ বছরে কোম্পানীর নিরীক্ষিত হিসাব, উৎপাদন, বিক্রয়, লাভ/লোকসান, জাতীয় কোষাগারে অর্থ প্রদান, কল্যাণমুখী ও উন্নয়ন কার্যক্রমসহ বিভিন্ন মৌলিক পরিসংখ্যান ও তথ্যাবলী তুলে ধরা হয়েছে।

বাংলাদেশ কেমিক্যাল ইন্ডাস্ট্রিজ কর্পোরেশনের নিয়ন্ত্রনাধীন প্রাকৃতিক গ্যাস ভিত্তিক এই কারখানাটি বাংলাদেশের কৃষি উন্নয়নসহ খাদ্য নিরাপত্তা বলয় নিশ্চিত করনের লক্ষ্যে ইউরিয়া সার উৎপাদন ও বাজারজাত করে বিগত বছরগুলোর ন্যায্য আলোচ্য বছরেও জাতীয় অর্থনীতিতে অবদান রেখেছে।

২০১২-২০১৩ অর্থ বছরের ডাউন টাইম থাকার কারণে কারখানার সর্বমোট ৭৭২.৬৭ ঘন্টা অর্থাৎ প্রায় ৩২ দিন বন্ধ ছিল। তন্মধ্যে গ্যাস স্বল্পতার কারণে ১৩.২৫ ঘন্টা এবং যান্ত্রিক ত্রুটির কারণে ৭৫৯.৪২ ঘন্টা উৎপাদন বন্ধ ছিল। বিগত বছর গুলোর ন্যায্য আলোচ্য বছরের মার্চ পরবর্তী ৩/৪ মাস গ্যাস প্রাপ্তি অনিশ্চিত বিবেচনায় প্রস্তাবিত উৎপাদন লক্ষ্যমাত্রা ৪,৫০,০০০ মেঃ টন এর স্থলে ৩,৮০,০০০ মেঃ টন পুনঃ নির্ধারণ করা হয়। তবে প্রতিবেদনাধীন বছরে মার্চ মাস হতে গ্যাস সরবরাহ থাকায় সংশোধিত উৎপাদন লক্ষ্যমাত্রা অতিক্রম করে মোট উৎপাদন হয় ৪,৬০,৭১২ মেঃ টন। ফলে করপূর্ব বাজেট মুনাফা ২৩২ কোটি ৪৫ লক্ষ ৯৬ হাজার টাকার স্থলে প্রকৃত করপূর্ব মুনাফা হয়েছে ৩৪০কোটি ১৬ লক্ষ ৫৮ হাজার টাকা।

নিরীক্ষিত হিসাব অনুযায়ী যমুনা ফার্টিলাইজার কোম্পানী লিঃ আলোচ্য বছরে জাতীয় কোষাগারে ২০ কোটি ৬২ লক্ষ ১৬ হাজার টাকা জমা দেওয়া হয়েছে। তন্মধ্যে মূল্য সংযোজন কর খাতে ১৩ কোটি ১৭ লক্ষ ৯৭ হাজার টাকা, মালামাল আমদানী শুল্ক খাতে ৬ কোটি ৪৭ লক্ষ ৬ হাজার টাকা, পলিথিন ব্যাগ উৎপাদন শুল্ক খাতে ৯৪ লক্ষ ৬৮ হাজার টাকা ও অন্যান্য খাতে ২ লক্ষ ৪৫ হাজার টাকা ছিল। উল্লেখ্য বিগত বছরে মোট ১০ কোটি ৬১ লক্ষ ১২ হাজার টাকা জাতীয় কোষাগারে জমা প্রদান করা হয়েছিল।

কারখানাটি সাফল্যজনকভাবে পরিচালনায় শিল্প মন্ত্রণালয়, কৃষি মন্ত্রণালয়, জেলা প্রশাসন, বিসিআইসি'র সম্মানিত পরিচালকমন্ডলী, সংশ্লিষ্ট সকল বিভাগ এবং জেএফসিএল কোম্পানী পরিচালনা বোর্ডের পরিচালকবৃন্দসহ অন্যান্য সংশ্লিষ্ট সংস্থা/প্রতিষ্ঠানসমূহ যে বস্তুনিষ্ঠ মতামত, পরামর্শ ও আন্তরিক সহযোগিতা এবং দিক নির্দেশনা প্রদান করেছেন তজ্জন্য বিসিআইসি'র এবং জেএফসিএল কোম্পানী পরিচালনা বোর্ডের পক্ষ থেকে তাদের জানাই আন্তরিক কৃতজ্ঞতা ও ধন্যবাদ। কারখানার সর্বস্তরের শ্রমিক, কর্মচারী ও কর্মকর্তাগণের সম্মিলিত প্রয়াস, অক্লান্ত পরিশ্রম, উৎসাহ উদ্দীপনা ও ঐকান্তিক প্রচেষ্টার মাধ্যমে উৎপাদন ও বিক্রয়ের ক্ষেত্রে তথা কারখানার সার্বিক উন্নতি ও অগ্রগতিতে যে অবদান রেখেছেন তজ্জন্য তাদের জানাই আন্তরিক মোবারকবাদ। একই সাথে বৃহত্তর জাতীয় স্বার্থে তাঁদের সকলকে অধিকতর নিষ্ঠা, তৎপরতা ও সর্বাঙ্গিক প্রচেষ্টার মাধ্যমে এ কারখানার সাফল্যের ধারা অক্ষুণ্ন রাখা ও তা উত্তরোত্তর বৃদ্ধির জন্য উদাত্ত আহবান জানাচ্ছি।

সর্বশক্তিমান আল্লাহ আমাদের সহায় হউন। আমীন।



(মোঃ মুনসুর আলী সিকদার, এনসিএল)

চেয়ারম্যান, বিসিআইসি, ঢাকা

এবং

চেয়ারম্যান, জেএফসিএল কোম্পানী পরিচালনা বোর্ড।

পরিচালকমন্ডলীর প্রতিবেদন

বিস্মিল্লাহির রাহমানির রাহিম

সম্মানিত শেয়ারহোল্ডারগণ,

আসসালামু আলাইকুম,

আজকের অনুষ্ঠিত এ সভা যমুনা ফার্টাইলাইজার কোম্পানী লিঃ এর ২৫ তম বার্ষিক সাধারণ সভা। যমুনা ফার্টাইলাইজার কোম্পানী লিঃ এর পরিচালকমন্ডলীর পক্ষ থেকে আনুষ্ঠানিকভাবে আজকের বার্ষিক সাধারণ সভায় উপস্থিত সকল সম্মানিত শেয়ারহোল্ডারগণের সানুগ্রহ বিবেচনা ও অনুমোদনের জন্য কোম্পানীর উৎপাদন, বিপণন, আর্থিক কার্যক্রম, নিরীক্ষিত হিসাব ও প্রতিবেদন এবং কারখানার কর্মকর্তাদের সার্বিক পরিচালনা সংক্রান্ত প্রতিবেদন নিম্নোক্তভাবে উপস্থাপন করা হলো :-

ভূমিকা :

২০১২-২০১৩ অর্থ বছর যমুনা ফার্টাইলাইজার কোম্পানী লিঃ এর ২১তম বাণিজ্যিক উৎপাদন বছর। অত্যাধুনিক প্রযুক্তি সম্পন্ন এ কারখানাটি বাস্তবায়নের পর পরীক্ষামূলকভাবে এয়ামোনিয়া ও ইউরিয়া উৎপাদন যথাক্রমে ৯ ডিসেম্বর ও ৩১ ডিসেম্বর, ১৯৯১ সনে শুরু করা হয়। কারখানাটিতে বাণিজ্যিক উৎপাদন শুরু হয় ১৯৯২ সালের ১ জুলাই।

বাংলাদেশের অপেক্ষাকৃত অনগ্রসর উত্তরাঞ্চলের কৃষকদের নিকট স্বল্পতম সময়ে এবং কম খরচে রাসায়নিক সার পৌছানোর সরকারী নীতি অনুযায়ী এই উচ্চ কারিগরী মানসম্পন্ন কারখানাটি জামালপুর জেলার প্রত্যন্ত অঞ্চলে যমুনা নদীর পূর্ব পাড়ে তারাকান্দিতে ১৯৮৮ সালে স্থাপিত হয়। প্রতিবেদনাধীন অর্থ বছরে কারখানার উৎপাদন ও বিক্রয় লক্ষ্যমাত্রা ছিল ৩,৮০,০০০ মেঃ টন। ২০১২-২০১৩ অর্থ বছরের ডাউন টাইম থাকার কারণে কারখানার সর্বমোট ৭৭২.৬৭ ঘন্টা অর্থাৎ প্রায় ৩২ দিন বন্ধ ছিল। তন্মধ্যে গ্যাস স্বল্পতার কারণে ১৩.২৫ ঘন্টা এবং যান্ত্রিক ত্রুটির কারণে ৭৫৯.৪২ ঘন্টা উৎপাদন বন্ধ ছিল। বিগত বছর গুলোর ন্যায় আলোচ্য বছরের মার্চ পরবর্তী ৩/৪ মাস গ্যাস প্রাপ্তি অনিশ্চিত এবং ওভারহলিং-২০১৩ বিবেচনায় প্রস্তাবিত উৎপাদন লক্ষ্যমাত্রা ৪,৫০,০০০ মেঃ টন এর স্থলে ৩,৮০,০০০ মেঃ টন পুনঃ নির্ধারণ করা হয়। তবে প্রতিবেদনাধীন বছরে মার্চ মাস হতে গ্যাস সরবরাহ থাকায় এবং ওভারহলিং-২০১৩ কার্যক্রম হাতে না নেয়ায় সংশোধিত উৎপাদন লক্ষ্যমাত্রা অতিক্রম করে মোট উৎপাদন হয় ৪,৬০,৭১২ মেঃ টন। ফলে করপূর্ব বাজেট মুনাফা ২২১ কোটি ৯২ লক্ষ ১০ হাজার টাকার স্থলে প্রকৃত করপূর্ব মুনাফা হয়েছে ৩৪০ কোটি ১৬ লক্ষ ৫৮ হাজার টাকা।

উৎপাদন :

আলোচ্য অর্থ বছরে ৩,৮০,০০০ মেঃ টন উৎপাদন লক্ষ্যমাত্রার বিপরীতে প্রকৃত ৪,৬০,৭১২ মেঃ টন দানাদার ইউরিয়া সার উৎপাদন করা সম্ভব হয়েছে যা উৎপাদন লক্ষ্যমাত্রার ১২১% এবং স্থাপিত ক্ষমতার ৮২% ও বিগত অর্থ বছরের প্রকৃত উৎপাদনের ১৪১%। এ বছর প্রকৃত উৎপাদনের মোট ব্যয় দাঁড়ায় ৫৫৭১২.১১ লক্ষ টাকা, যা টন প্রতি হিসেবে ১১৬৭৮.৭৩ টাকা।

বিপণন :

২০১২-২০১৩ অর্থ বছরে বিক্রয় লক্ষ্যমাত্রা ছিল ৩,৮০,০০০ মেঃ টন। কৃষি মন্ত্রণালয়ের চাহিদা অনুযায়ী স্থানীয় বাজারে প্রতিটন ১৮০০০/- টাকা দরে সর্বমোট ৪৬৪৬৪৬.৩৫ মেঃ টন দানাদার ইউরিয়া সার বিক্রয় করা হয়েছে যার মোট মূল্য দাঁড়ায় ৮৩৬৩৬.৩৪ লক্ষ টাকা।

রক্ষনাবেক্ষণ/ ডাউন টাইম :

নিয়মিত ও কার্যকর সূষ্ঠ রক্ষনাবেক্ষণ নিরবচ্ছিন্ন উৎপাদনের পূর্বশর্ত। কারখানার নিরবচ্ছিন্ন উৎপাদন কার্যক্রম অব্যাহত রাখার জন্য জনবল নিয়োজিত রাখতে হয়। একদিকে কারখানা পুরাতন হয়ে যাওয়ায় অপরদিকে গ্যাস প্রেসার কম থাকায় প্ল্যান্ট লোড উঠা-নামার কারণে রক্ষনাবেক্ষণ কাজ বৃদ্ধি পায় এবং উৎপাদন বিভাগের প্রায় ৫০ জন শ্রমিক সেট আপের চেয়ে কম থাকায় কারখানার নিরবচ্ছিন্ন উৎপাদন অব্যাহত রাখার জন্য নির্ধারিত পালার পরও শ্রমিকদের ঘূর্ণায়ন পালায় নিয়োজিত করে উৎপাদন চালু রাখা হয়। ফলে অধিকাল ব্যয় বাজেট বরাদ্দ ২৮৬.২৫ লক্ষ টাকার স্থলে প্রকৃত ব্যয় হয়েছে ১০১৬.০৪ লক্ষ টাকা। অধিকাল ভাতা বাজেট অপেক্ষা ৭২৯.৭৯ লক্ষ টাকা বৃদ্ধি পেলেও সামগ্রিকভাবে বেতন ও ভাতাদি খাতে বাজেট অপেক্ষা ২০৩.৬২ লক্ষ টাকা সাশ্রয় হয়েছে।

লাভ / (লোকসান) :

আলোচ্য অর্ধ বছরে গ্যাস প্রেসার কম ও উঠা-নামায় এবং বিভিন্ন যান্ত্রিক ত্রুটি ও স্ট স্ট-ডাউনের জন্য ৩২ দিন কারখানার উৎপাদন বন্ধ ছিল। বিগত বছর গুলোর ন্যায় মার্চ পরবর্তী ৩/৪ মাস গ্যাস প্রাপ্তি অনিশ্চিত বিবেচনায় ৩,৮০,০০০ মেঃ টন সংশোধিত উৎপাদন লক্ষ্যমাত্রা নির্ধারণ করা হলেও মার্চ পরবর্তী গ্যাস সরবরাহ থাকায় প্রকৃত ৪,৬০,৭১২ মেঃ টন উৎপাদন হওয়ায় করপূর্ব বাজেটেড মুনাফা ২২১৯২.১০ লক্ষ টাকার স্থলে প্রকৃত করপূর্ব মুনাফা হয়েছে ৩৪০১৬.৫৮ লক্ষ টাকা।

উৎপাদন ব্যয় বিশ্লেষণ :

আলোচ্য অর্ধ বছরে নমনীয় (Flexible) বাজেট অনুযায়ী প্রতিটন দানাদার ইউরিয়া সারের উৎপাদন ব্যয় ১১৯৬৫.৫৬ টাকার বিপরীতে টনপ্রতি প্রকৃত ব্যয় দাঁড়ায় ১১৬৭৮.৭৩ টাকা। নমনীয় (Flexible) বাজেট ভিত্তিক উৎপাদন ব্যয় বিশ্লেষণ করে দেখা যায়, প্রতিটনে বাজেট অপেক্ষা ২৮৬.৮৩ টাকা সাশ্রয় হয়েছে যার সংক্ষিপ্ত বিশ্লেষণ নিম্নরূপ :-

ক) বাজেটের তুলনায় খাতওয়ারী প্রতি মেঃ টনে অতিরিক্ত ব্যয় :

ক্রমিক নং	হিসাব খাত	বাজেট (টাকা)	প্রকৃত (টাকা)	পার্থক্য (টাকা)
০১	ব্যাগিং, স্টেকিং ও ইনচারশন	৫৫.৩০	৫৫.৮৫	০.৫৫
০২	অধিকাল ভাতা	৬২.১৩	২২০.৫৪	১৫৮.৪১
০৩	অবচয়	৪৫৫৮.১৬	৫০৫৬.১৯	৪৯৮.০৩
০৪	প্রধান কার্যালয়ের লেভী	৪৪৯.১৬	৬৩৫.৩৮	১৮৬.২২
০৫	প্রশাসনিক পরিব্যয়	১১৫.০৫	১৫৭.৯১	৪২.৮৬
	মোট =	৫২৩৯.৮০	৬১২৫.৮৭	৮৮৬.০৭

খ) বাজেটের তুলনায় খাতওয়ারী প্রতি মেঃ টনে সাশ্রয় :

ক্রমিক নং	হিসাব খাত	বাজেট (টাকা)	প্রকৃত (টাকা)	পার্থক্য (টাকা)
০১	প্রাকৃতিক গ্যাস	২৩২২.০০	২২১০.৭৩	১১১.২৭
০২	রাসায়নিক দ্রব্য	৯৪৮.৮১	৮০৫.৯৮	১৪২.৮৩
০৩	প্যাকিং ম্যাটেরিয়াল	১০৬৫.৭৫	৮২৩.৬০	২৪২.১৫
০৪	পিডিবি বিদ্যুৎ	২৬.৩২	১৩.৮০	১২.৫২
০৫	ওয়েল এন্ড লুব্রিকেন্ট	৩৯.৪৭	১৮.৮৩	২০.৬৪
০৬	মেরামত ও রক্ষণাবেক্ষন	৯৪.৭৪	২৯.৮২	৬৪.৯২
০৭	খুচরা যন্ত্রাংশ	২২১.০৫	৬৮.০৬	১৫২.৯৯
০৮	বেতন ও ভাতা	৭২৭.৭৩	৫২৫.১৩	২০২.৬০
০৯	বীমা	৬৮.৮১	৬৫.০৪	৩.৭৭
১০	সুদ	৭৬১.৮৬	৬৯৫.৪৬	৬৬.৪০
১১	উৎপাদন পরিব্যয়	৩০৫.০২	২৪৫.১৩	৫৯.৮৯
১২	বিক্রয় ও বিতরণ পরিব্যয়	৫৭.১৬	৫১.২৮	৫.৮৮
১৩	বাৎসরিক ওভারহলিং	৮৬.৮২	০.০০	৮৬.৮২
১৪	গবেষণা ও উন্নয়ন ব্যয়	০.২২	০.০০	০.২২
	মোট	৬৭২৫.৭৬	৫৫৫২.৮৬	১১৭২.৯০

প্রতি মেঃ টনে সাশ্রয় হয়েছে (খ - ক) = ২৮৬.৮৩ টাকা।

জাতীয় কোষাগারে জমাদান :

কোম্পানী আলোচ্য অর্থ বছরে শুষ্ক খাতে ৬৪৭.০৬ লক্ষ টাকা, মূল্য সংযোজন কর খাতে ১৩১৭.৯৭ লক্ষ টাকা, পলিথিন ব্যাগ উৎপাদন শুষ্ক খাতে ৯৪.৬৮ লক্ষ টাকা এবং অন্যান্য খাতে ২.৪৫ লক্ষ টাকাসহ সর্বমোট ২০৬২.১৬ লক্ষ টাকা জাতীয় কোষাগারে জমা প্রদান করে জাতীয় অর্থনীতিতে উল্লেখযোগ্য অবদান রেখেছে। উল্লেখ্য বিগত অর্থ বছরে ১০৬১.১২ লক্ষ টাকা জাতীয় কোষাগারে জমা প্রদান করা হয়েছিল।

জনশক্তি ও প্রশিক্ষণ :

যমুনা ফার্টাইলাইজার কোম্পানী লিঃ উন্নত প্রযুক্তি সম্পন্ন একটি ভারী শিল্প প্রতিষ্ঠান। এ প্রতিষ্ঠান পরিচালনায় নিয়মিত দক্ষ জনশক্তির প্রয়োজনীয়তা অপরিহার্য। ২০১২-২০১৩ অর্থ বছরের ৩০-০৬-২০১৩ তারিখে ২৪৬ জন কর্মকর্তা, ২৯৬ জন কর্মচারী ও ৩৮২ জন শ্রমিকসহ সর্বমোট ৯২৪ জন কর্মরত ছিলেন। আলোচ্য বছরে ৩৫ জন কর্মকর্তা ও ৭ জন শ্রমিকসহ সর্বমোট ৪২ জনকে দেশের বিভিন্ন সরকারী/বেসরকারী প্রশিক্ষণ কেন্দ্রে প্রশিক্ষণ দেয়া হয়েছে। বিগত অর্থ বছরে ২৬ জন কর্মকর্তা ও ৩ জন শ্রমিকসহ মোট ২৯ জনকে বাংলাদেশের বিভিন্ন প্রশিক্ষণ কেন্দ্রে প্রশিক্ষণ দেয়া হয়েছিল।

ঋণ পরিশোধ :

২০১২-১৩ অর্থ বছরে বৈদেশিক ঋণ বাবদ (DSL) ১১৫০০.০০ লক্ষ টাকা প্রতিবেদনাবধীন অর্থ বছরে পরিশোধ করা হয়েছে এবং এ পর্যন্ত বৈদেশিক ঋণের স্থায়ী মুদ্রার সম্পূর্ণ অর্থাৎ ৯৩৫৫১.৮৮ লক্ষ টাকা, Fluctuation এর ২১৫৬৬.৪৩ লক্ষ টাকা এবং সুদের ৭০৪.০০ লক্ষ টাকাসহ সর্বমোট ১১৫৮২২.৩১ লক্ষ টাকা পরিশোধ করা হয়েছে। উল্লেখ্য বিগত বৎসরে বৈদেশিক ঋণ পরিশোধ করা হয়েছিল ৫০০০.০০ লক্ষ টাকা।

পরিচালক মনোনয়ন/নির্বাচন :

কোম্পানী আইন ১৯৯৪ এর ৯১(২) ধারা অনুযায়ী মোট সংখ্যার কমপক্ষে এক তৃতীয়াংশ পরিচালকের অবসর গ্রহণের বিধান আছে। জ্যেষ্ঠ পরিচালক যারা অবসর গ্রহণ করবেন তাঁরা পুনঃ নিয়োগের যোগ্যতা রাখেন। জ্যেষ্ঠ পরিচালক জনাব মনজুর আহমদ তরফদার, পরিচালক (কারিঃ ও প্রকৌঃ), বিসিআইসি ও এস এম মিজানুর রহমান, উর্দ্ধতন মহাব্যবস্থাপক (নিরীক্ষা), বিসিআইসি, ঢাকা মহোদয়গণ নিয়ম অনুযায়ী অবসর গ্রহণ করবেন।

জনাব মনজুর আহমদ তরফদার, পরিচালক (কারিঃ ও প্রকৌঃ), বিসিআইসি ও এস এম মিজানুর রহমান, উর্দ্ধতন মহাব্যবস্থাপক (নিরীক্ষা), বিসিআইসি, ঢাকা মহোদয়গণকে পরিচালক হিসেবে পুনঃ নিয়োগের প্রস্তাব করা হলো।

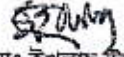
নিরীক্ষক :

কোম্পানী কর্তৃক নিয়োগ প্রাপ্ত হয়ে মেসার্স কে এম আলম এন্ড কোং এবং মেসার্স ইসলাম কাজী শফিক এন্ড কোং চার্টার্ড একাউন্টেন্টস ফার্মড্বয় ২০১২-২০১৩ অর্থ বছরের হিসাব নিরীক্ষা কাজ নিয়োগ পত্রের শর্তানুযায়ী নির্দিষ্ট সময়ে সম্পন্ন করেছেন। এটা ছিল তাদের প্রথম নিরীক্ষা বছর।

উপসংহার :

আলোচ্য অর্থ বছরে গ্যাস প্রেসার কম থাকায় প্ল্যান্ট লোড উঠা-নামায়, যান্ত্রিক ত্রুটি ও স্ট স্ট-ডাউনের কারণে কারখানা ৩২ দিন বন্ধ থাকা সত্ত্বেও আশাতীত সাফল্য অর্জন করা সম্ভব হয়েছে। একই ধারাবাহিকতায় আগামী দিনগুলোতে সর্বস্তরের শ্রমিক, কর্মচারী ও কর্মকর্তাগণ অধিক কার্যকর ভূমিকা রাখবেন বলে দৃঢ় আশাবাদ ব্যক্ত করছি। জেএফসিএল পরিচালনার ক্ষেত্রে সূচিত মতামত, পরামর্শ, দিকনির্দেশনা ও সার্বিক সহযোগিতা প্রদানের জন্য অত্র কোম্পানী পরিচালনা বোর্ডের সম্মানিত পরিচালকমন্ডলী, বিসিআইসি'র মাননীয় চেয়ারম্যান মহোদয়, বাংলাদেশ সরকারের শিল্প মন্ত্রণালয়সহ বিভিন্ন মন্ত্রণালয় ও বিভাগ, বিসিআইসি'র সম্মানিত পরিচালকমন্ডলী, বিভিন্ন বিভাগীয় প্রধানগণ, বিভিন্ন স্বায়ত্ত্ব শাসিত সংস্থা এবং বাংলাদেশ ফার্টাইলাইজার এসোসিয়েশন বিভিন্ন সময়ে যে মূল্যবান অবদান রেখেছেন তার জন্য আমি তাঁদেরকে জানাচ্ছি আন্তরিক কৃতজ্ঞতা ও মোবারকবাদ। পরিশেষে কারখানায় কর্মরত শ্রমিক, কর্মচারী ও কর্মকর্তাগণের মধ্যে পারস্পরিক সৌহার্দপূর্ণ সম্পর্ক, কর্মোদ্দীপনা, সার্বিক অগ্রগতি ও উন্নতি যেন উত্তরোত্তর বৃদ্ধি পায় তার জন্য আমাদের ঐকান্তিক প্রচেষ্টা অব্যাহত থাকবে বলে আমি আশাবাদী। মহান আল্লাহ আমাদের সহায় হউন।

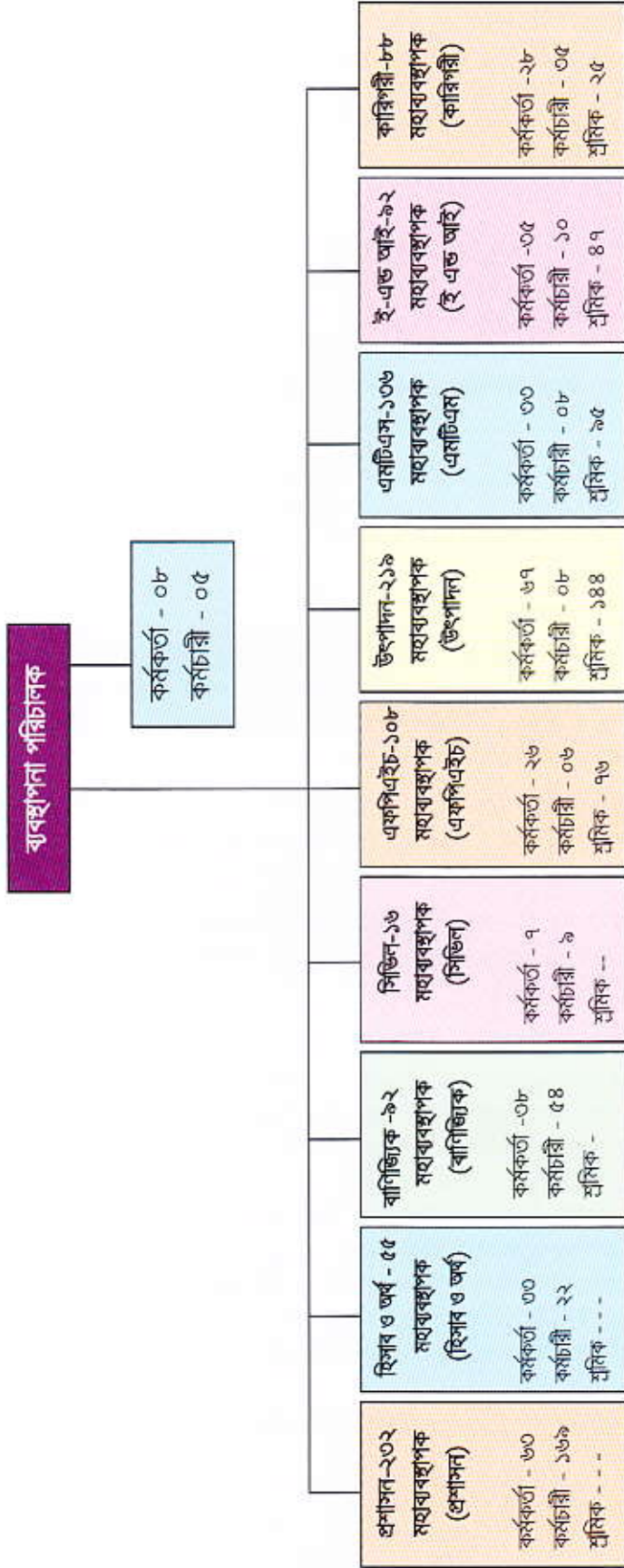
জেএফসিএল কোম্পানী পরিচালনা বোর্ডের পরিচালকমন্ডলীর পক্ষে,


(মোঃ ইখলাছ উদ্দীন)

ব্যবস্থাপনা পরিচালক, জেএফসিএল ও
পরিচালক, জেএফসিএল কোম্পানী পরিচালনা বোর্ড।

Annual report 2012-13 & 2013-14

সাংগঠনিক কাঠামো
(১০৫১)



প্রকল্প সার সংক্ষেপ

১। প্রতিষ্ঠানের নাম	:	যমুনা ফার্টিলাইজার কোম্পানী লিমিটেড	
২। অবস্থান	:	তারাকান্দি, সরিষাবাড়ি, জামালপুর	
৩। প্রকল্পের প্রধান ঠিকাদার	:	মিটসুবিশি হেভী ইন্ডাস্ট্রিজ লিঃ এবং মিটসুবিশি কর্পোরেশন লিঃ, জাপান	
৪। উপদেষ্টা	:	ইউনিকো ইন্টারন্যাশনাল কর্পোরেশন, জাপান	
৫। প্রাক্কলিত প্রকল্প ব্যয়	:	বৈদেশিক মুদ্রা	৯২১৮০.৪০ লক্ষ টাকা
	:	স্থানীয় মুদ্রা	৩১৭০৫.৯০ লক্ষ টাকা
	:	মোট =	১২৩৮৮৬.৩০ লক্ষ টাকা
৬। প্রকৃত প্রকল্প ব্যয়	:	বৈদেশিক মুদ্রা	৯৩৫৫১.৮৮ লক্ষ টাকা
	:	স্থানীয় মুদ্রা	৩২৭০২.৬৭ লক্ষ টাকা
	:	মোট =	১২৬২৫৪.৫৫ লক্ষ টাকা
৭। উৎপাদন ক্ষমতা	:	গ্রানুলেটেড ইউরিয়া সার	৫,৬১,০০০ মেঃ টন / বৎসর
	:	এ্যামোনিয়া	৩,৫৫,৭৪০ মেঃ টন / বৎসর
৮। উৎপাদন প্রসেস	:	ইউরিয়া	স্ল্যাম প্রজেক্ট, ইটালী
	:	এ্যামোনিয়া	হলদর টপসো, ডেনমার্ক
৯। ধারণ ক্ষমতা	:	ইউরিয়া খোলা	৫০,০০০ মেঃ টন
	:	ইউরিয়া বস্তাবন্দী	১০,০০০ মেঃ টন
	:	এ্যামোনিয়া	১০,০০০ মেঃ টন
১০। প্রকল্পের ভিত্তি প্রস্তর স্থাপন	:	১৩ নভেম্বর ১৯৮৯	
১১। প্রকল্প বাস্তবায়ন শুরু	:	২৬ ডিসেম্বর ১৯৮৮	
১২। প্রকল্প বাস্তবায়ন	:	৩৬ (ছত্রিশ) মাস	
১৩। পরীক্ষামূলক এ্যামোনিয়া উৎপাদন	:	৯ ডিসেম্বর ১৯৯১	
১৪। পরীক্ষামূলক ইউরিয়া উৎপাদন	:	৩১ ডিসেম্বর ১৯৯১	
১৫। বাণিজ্যিক উৎপাদন	:	১ জুলাই ১৯৯২	
১৬। প্রকল্পের আয়ুষ্কাল	:	২৫ (পঁচিশ) বৎসর	
১৭। প্রকল্পের আয়তন	:	কারখানা এলাকা	৭৬.০০ একর
	:	আবাসিক এলাকা	৬১.০০ একর
	:	জেটি ও ওয়াটার ইনটেক	২১.০০ একর
	:	ভারী যানবাহন রাস্তা	২৩.০০ একর
	:	রেলওয়ে সাইডিং	১২.০০ একর
	:	সংযোগ রাস্তাসহ কারখানার সম্মুখস্থ ভূমি	৭.০০ একর
	:	মোট =	২০০.০০ একর

১৮। আবাসিক কলোনী			
ক) পারিবারিক বাসস্থান	৭৪০টি ফ্লট	জ) হাফিজিয়া মাদ্রাসা	০১টি
খ) ভিআইপি গেট হাউজ	১টি	ঝ) অফিসার্স ক্লাব	১টি
গ) A টাইপ ভবন	১টি	ঞ) এমপ্লয়ীজ ক্লাব	১টি
ঘ) ডরমেটরী	১০০টি কক্ষ	ট) মহিলা ক্লাব	১টি
ঙ) ব্যাচেলার অফিসার্স হোস্টেল	৮০টি কক্ষ	ঠ) এমপ্লয়ীজ ইউনিয়ন অফিস	১টি
চ) ব্যাচেলার এমপ্লয়ীজ হোস্টেল	৩০টি কক্ষ	ড) বিদ্যালয়/কলেজ	১টি
ছ) মসজিদ (কারখানাসহ)	০২টি	ঢ) হাসপাতাল	১টি

১৯ | জনশক্তি

সন	অনুমোদিত সেট আপ	কর্মরত জনবল			
		কর্মকর্তা	কর্মচারী	শ্রমিক	সর্বমোট
১৯৯২-৯৩	১০৩১	২৬৮	২৪৬	৩৫৭	৮৭১
১৯৯৩-৯৪	১০৩১	২৬৭	২৯১	৪২১	৯৭৯
১৯৯৪-৯৫	১০৩১	২৬৭	৩১৯	৪২৩	১০০৯
১৯৯৫-৯৬	১০৩১	২৬২	৩২৩	৪২৪	১০০৯
১৯৯৬-৯৭	১০১৭	২৬৯	৩১০	৪১৮	৯৯৭
১৯৯৭-৯৮	১০১৭	২৮৩	৩০৮	৪১২	১০০৩
১৯৯৮-৯৯	১০১৭	৩১৪	৩২৬	৪১৩	১০৫৩
১৯৯৯-০০	১০১৭	৩১৫	৩৩৯	৪১৩	১০৬৭
২০০০-০১	১০৩১	৩৩০	৩৪৫	৪১৯	১০৯৪
২০০১-০২	১০৩১	৩০৬	৩২৩	৩৯৭	১০২৬
২০০২-০৩	১০৩১	৩৪১	৩২৪	৩৫১	১০১৬
২০০৩-০৪	১০৩১	৩২০	৩২০	৩৫২	৯৯২
২০০৪-০৫	১০৩১	৩০৮	৩১৪	৩৫০	৯৭২
২০০৫-০৬	১০৩১	৩১৫	৩২৮	৩৫১	৯৯৪
২০০৬-০৭	৯৫৬	৩২৮	৩৩৪	৩৬২	১০২৪
২০০৭-০৮	৯৫৬	৩১১	৩২৭	৩৫১	৯৮৯
২০০৮-০৯	৯৫৬	২৮৩	৩০৯	৩৪৮	৯৪০
২০০৯-১০	৯৫৬	২৮৪	৩০৩	৩৫৬	৯৪৩
২০১০-১১	৯৫৬	২৫২	২৯৫	৩৬০	৯০৭
২০১১-১২	৯৫৬	২৩৯	২৯০	৩৫৬	৮৮৫
২০১২-১৩	৯৫৬	২৪৬	২৯৬	৩৮২	৯২৪
২০১৩-১৪	১০৫১	২৯০	২৮২	৩৫৬	৯২৮

২০। উৎপাদিত পণ্যে গুণগত মান	ঃ	ইউরিয়া	
		ক) নাইট্রোজেন	৪৬% (ওজন) সর্বনিম্ন
		খ) জলীয় বাষ্প	০.৩% (ওজন) সর্বনিম্ন
		গ) বাই-ইউরেট	০.৯% (ওজন) সর্বনিম্ন
		থানুল সাইজ	
	ক) ৪.৭৫ মিঃমিঃ সাইজের উপরে ১০% সর্বোচ্চ		
	খ) ২.০০ মিঃমিঃ সাইজের উপরে ১০% সর্বনিম্ন		
২১। অর্থ যোগানকারী	ঃ	জেবিআইসি, (ওইসিএফ) জাপান, বৈদেশিক মুদ্রা বাংলাদেশ সরকার / বিসিআইসি, স্থানীয় মুদ্রা	
২২। ঋণ ও ইকুইটির অনুপাত	ঃ	৬০ : ৪০	
২৩। মূলধন	ঃ	অনুমোদিত	ঃ ৭৫০,০০,০০,০০০ টাকা
		পরিশোধিত	ঃ ৫,০০,০০০ টাকা

কল্যাণমূলক কার্যক্রম

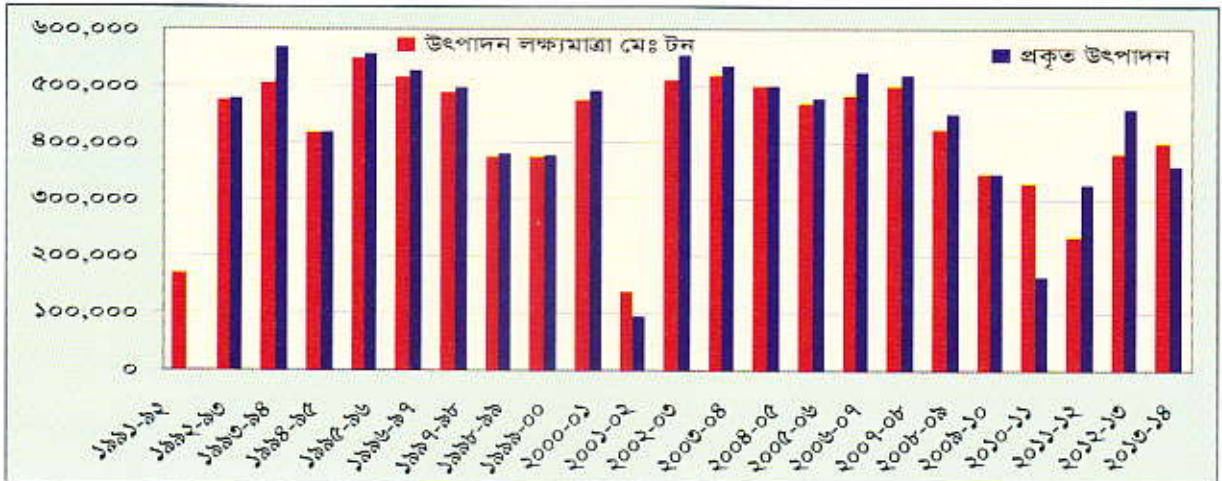
যমুনা ফার্টিলাইজার কোম্পানী লিঃ এ কর্মরত সকল শ্রমিক, কর্মচারী, কর্মকর্তা ও তাদের পরিবারবর্গের জন্য কর্তৃপক্ষ প্রতি বছরের ন্যায় চলতি অর্থ বৎসরেও নানাবিধ কল্যাণমূলক কার্যক্রম গ্রহণ করেন। জেএফসিএল কর্তৃপক্ষ কর্তৃক যে সকল কল্যাণমূলক কার্যক্রম ২০১২-১৩ ও ২০১৩-১৪ অর্থ বছরে গ্রহণ করেছেন তার সংক্ষিপ্ত প্রতিবেদন নিম্নে প্রদান করা হল :

- ১। কল্যাণ তহবিল : শ্রমিক, কর্মচারী, কর্মকর্তা ও তাদের নির্ভরশীলদের চিকিৎসা, কন্যা ও পুত্র বিবাহ, এস এস সি তদুর্ধ পরীক্ষার্থীদের পরীক্ষা ফি, কলেজে ভর্তি ফি, চাকুরীরত অবস্থায় মৃত্যু ও অবসরজনিত কারণে তহবিল হতে এককালীন অনুদান প্রদান করা হয়। তাছাড়া কল্যাণ তহবিলের সকল স্তরের সদস্যদের বাড়ীঘর মেরামত কাজের জন্য সহজ কিস্তিতে পরিশোধযোগ্য ঋণ দেওয়া হয়।
- ২। মেধাবৃত্তি : কারখানায় কর্মরত শ্রমিক, কর্মচারী, কর্মকর্তাগণের যে সকল ছেলে-মেয়ে গ্রেডভিত্তিক - প্রথম বিভাগে এস এস সি, এইচ এস সি বা তদুর্ধ পরীক্ষাসমূহে উত্তীর্ণ হয়, সংস্থার নিয়মানুযায়ী তাদেরকে মেধাবৃত্তি প্রদান করা হয়।
- ৩। চিকিৎসা সুবিধা : শ্রমিক, কর্মচারী, কর্মকর্তা ও তাদের পোষ্যদের চিকিৎসার জন্য আবাসিক কলোনী এলাকায় রয়েছে একটি সু-সজ্জিত হাসপাতাল। সরকারী / সংস্থার নীতিমালার আলোকে উক্ত কেন্দ্র হতে ডাক্তারের পরামর্শ অনুযায়ী বিনামূল্যে নির্দিষ্ট সংখ্যক প্রয়োজনীয় ঔষধ সরবরাহ করা হয়।
- ৪। পরিবার পরিকল্পনা : বাংলাদেশ সরকারের পরিবার পরিকল্পনা কর্মসূচী বাস্তবায়নের লক্ষ্যে জেএফসিএল এর চিকিৎসা কেন্দ্রের মাধ্যমে শ্রমিক, কর্মচারী ও কর্মকর্তাগণের মধ্যে বিনামূল্যে জন্মনিয়ন্ত্রণের বিভিন্ন উপকরণ/ঔষধসহ সেবা প্রদান করা হয়। তাছাড়াও রয়েছে শিশু বিষয়ক কার্যক্রম।
- ৫। শিক্ষা : শ্রমিক, কর্মচারী ও কর্মকর্তাবৃন্দের ছেলে-মেয়েদের শান্ত পরিবেশে নিরবচ্ছিন্ন উপযুক্ত শিক্ষার জন্য আবাসিক কলোনীতে রয়েছে শিশু শ্রেণী থেকে দ্বাদশ শ্রেণী পর্যন্ত সহশিক্ষা নির্ভর 'যমুনা সার কারখানা উচ্চ মাধ্যমিক বিদ্যালয়'। এছাড়া এখানে রয়েছে একটি হাফেজিয়া মাদ্রাসা যেখানে ছেলে-মেয়েদের 'হেফজুল কোরআন' শিক্ষা দেওয়া হয়।
- ৬। চিত্ত বিনোদন : শ্রমিক, কর্মচারী ও কর্মকর্তাদের অবসর সময়ে চিত্ত বিনোদনের জন্য রয়েছে ১টি দ্বিতল বিশিষ্ট এমপ্লয়ীজ ক্লাব, ১টি দ্বিতল বিশিষ্ট অফিসার্স ক্লাব এবং তাদের সহধর্মিনীদের জন্য রয়েছে ১টি লেডিস ক্লাব। এছাড়াও রয়েছে সকাল-বিকাল বেড়ানোর সুবিধার্থে আবাসিক এলাকায় সু-পরিকল্পিত গাছ পালায় সু-সজ্জিত ছায়াঘেরা মনোরম পরিবেশ। কলোনী এলাকায় আরো রয়েছে ১টি শিশুপার্ক এবং সর্বস্বত্বের কর্মজীবী ও ছাত্রদের জন্য পৃথক ২টি খেলার মাঠ। এখানে বিভিন্ন সময়ে সুবিধামত ক্রিকেট, ফুটবল, ভলিবল, বাৎসরিক স্পোর্টস সংগঠিত হয় যা সবাইকে অনাবিল আনন্দ দিয়ে থাকে। এছাড়াও একঘেয়েমী ও অবসাদ দূর করার জন্য প্রতি বছরই শ্রমিক, কর্মচারী ও কর্মকর্তাদের বনভোজনের জন্য অনুদান প্রদান করা হয় এবং আয়োজন করা হয় বাৎসরিক সাংস্কৃতিক অনুষ্ঠানের।
- ৭। সাবসিডি : সরকার/সংস্থা কর্তৃক নির্ধারিত হারে কারখানায় কর্মরত শ্রমিক, কর্মচারী ও কর্মকর্তাদের কেন্টিন সাবসিডি প্রদান করা হয়।
- ৮। আবাস : কারখানা সংলগ্ন ৬১ একর জমির উপর প্রতিষ্ঠিত হয়েছে আবাসিক কমপ্লেক্স তথা যমুনা সার পল্লী। এখানে রয়েছে ১টি এ-টাইপ ভবন, ১টি বি-টাইপ ভবন, ৬টি সি-টাইপ ভবন, ৬টি ডি-টাইপ ভবন, ১১টি ই-টাইপ ভবন, ৮টি এফ-টাইপ ভবন, ৪টি ভরমেটরী ভবন (যা বর্তমানে পারিবারিক আবাসস্থল করা হয়েছে), ১টি ব্যাচেলার অফিসার্স হোস্টেল এবং ১টি ব্যাচেলার এমপ্লয়ীজ হোস্টেল। উল্লিখিত ভবনগুলো মোট ৯২৮ জন কর্মকর্তা, কর্মচারী ও শ্রমিকদেরকে বসবাসের জন্য বরাদ্দ দেওয়া হয়েছে। তাছাড়া ভিআইপি অতিথিদের থাকার জন্য রয়েছে একটি সু-সজ্জিত ভিআইপি গেষ্ট হাউজ। এছাড়াও আবাসিক সংলগ্ন এলাকায় রয়েছে ১টি সু-সজ্জিত শীতাতপ নিয়ন্ত্রিত মসজিদ, ১টি মক্তব/হাফেজিয়া মাদ্রাসা, ২টি ব্যাংক, ১টি ডাকঘর ও ১টি পুলিশ তদন্ত কেন্দ্র।
- ৯। বৃক্ষরোপন : প্রাকৃতিক ভারসাম্য এবং পরিবেশ সুস্থ ও দূষণ মুক্ত রাখার উদ্দেশ্যে প্রতি বছরের ন্যায় এবারও এলাকার অভ্যন্তরে ও বাইরে এবং কারখানা ও এইচ ডি আর এলাকায় বিভিন্ন জাতের নতুন বৃক্ষ রোপন করা হয়েছে এবং তা রক্ষণাবেক্ষণের জন্য যথাযথ সুব্যবস্থা নেওয়া হয়েছে।

উৎপাদন কার্যক্রম

যমুনা ফার্টলাইজার কোম্পানী লিঃ ২০১২-১৩ ও ২০১৩-১৪ অর্থ বছরদ্বয়ে যথাক্রমে ৩,৮০,০০০ ও ৪,০০,০০০ মেঃ টন উৎপাদন লক্ষ্যমাত্রার বিপরীতে ৪,৬০,৭১২ ও ৩,৬০,৩০৯ মেঃ টন গ্রানুলেটেড ইউরিয়া সার উৎপাদন করেছে। ফলে লক্ষ্যমাত্রার যথাক্রমে ১২১% ও ৯০.০৮% অর্জন করা সম্ভব হয়েছে। নিম্নে কারখানার গুরু থেকে উৎপাদনের পরিসংখ্যান দেওয়া হলো :

অর্থ বছর	উৎপাদন লক্ষ্যমাত্রা মেঃ টন	প্রকৃত উৎপাদন মেঃ টন	লক্ষ্যমাত্রা অর্জনের শতকরা হার (%)	বিগত বছরের তুলনায় শতকরা হার (%)	স্থাপিত ক্ষমতার তুলনায় শতকরা হার (%)	
১৯৯১-৯২	জানু- জুন	১৭০,০০০	১৭৩,০৫৮	১০১.৮০	০.০০	৩০.৮৫
১৯৯২-৯৩		৪৭৫,০০০	৪৭৭,৭৮২	১০০.৫৯	২৭৬.০৮	৮৫.১৭
১৯৯৩-৯৪		৫০৫,০০০	৫৬৬,৮৩৬	১১২.২৪	১১৮.৬৪	১০১.০৪
১৯৯৪-৯৫		৪২০,০০০	৪২০,০২৪	১০০.০১	৭৪.১০	৭৪.৮৭
১৯৯৫-৯৬		৫৫০,০০০	৫৫৬,৭১৫	১০১.২২	১৩২.৫৪	৯৯.২৪
১৯৯৬-৯৭		৫১৫,০০০	৫২৬,৭৪২	১০২.২৮	৯৪.৬২	৯৩.৮৯
১৯৯৭-৯৮		৪৯০,০০০	৪৯৬,৬২১	১০১.৩৫	৯৪.২৮	৮৮.৫২
১৯৯৮-৯৯		৩৭৬,৮০০	৩৮০,২৯৫	১০০.৯৩	৭৬.৫৮	৬৭.৭৯
১৯৯৯-০০		৩৭৫,০০০	৩৭৮,৩৫৫	১০০.৮৯	৯৯.৪৯	৬৭.৪৪
২০০০-০১		৪৭৫,০০০	৪৯৩,০৬৫	১০৩.৮০	১৩০.৩২	৮৭.৮৯
২০০১-০২		১৩৯,০০০	৯৫,০০১	৬৮.৩৫	১৯.২৭	১৬.৯৩
২০০২-০৩		৫১০,০০০	৫৫৩,৮৪৮	১০৮.৬০	৫৮২.৯৯	৯৮.৭৩
২০০৩-০৪		৫২০,০০০	৫৩৬,২২৩	১০৩.১২	৯৬.৮২	৯৫.৫৮
২০০৪-০৫		৫০০,০০০	৫০০,২২৬	১০০.০৫	৯৩.২৯	৮৯.১৭
২০০৫-০৬		৪৭০,০০০	৪৭৯,০২৭	১০১.৯২	৯৫.৭৬	৮৫.৩৯
২০০৬-০৭		৪৮৪,০০০	৫২৪,৭৭০	১০৮.৪২	১০৯.৫৫	৯৩.৫৪
২০০৭-০৮		৫০০,০০০	৫১৯,৭৯৪	১০৩.৯৬	৯৯.০৫	৯২.৬৫
২০০৮-০৯		৪২৫,০০০	৪৫০,৯৯০	১০৬.১২	৮৬.৭৬	৮০.৩৯
২০০৯-১০		৩৪৬,১৯০	৩৪৬,১৯০	১০০.০০	৭৬.৭৬	৬১.৭১
২০১০-১১		৩৩০,০০০	১৬৩,৯০৭	৪৯.৬৭	৪৭.৩৪	২৯.২১
২০১১-১২		২৩৫,০০০	৩২৭,৫১২	১৩৯.৩৬	১৯৯.৮১	৫৮.৩৮
২০১২-১৩		৩৮০,০০০	৪৬০,৭১২	১২১.২৪	১৪০.০০	৮২.১২
২০১৩-১৪		৪০০,০০০	৩৬০,৩০৯	৯০.০৮	৭৮.২১	৬৪.২৩



কারণসহ উৎপাদন বন্ধের বিবরণী

বন্ধের কারণ	২০১৩- ১৪ (দিন)	২০১২- ১৩ (দিন)	২০১১- ১২ (দিন)	২০১০- ১১ (দিন)	২০০৯- ১০ (দিন)	২০০৮- ০৯ (দিন)	২০০৭- ০৮ (দিন)	২০০৬- ০৭ (দিন)	২০০৫- ০৬ (দিন)
যান্ত্রিক ত্রুটি	৪৭	৩১	৩১	২৪	১৭	১৪	৭	২৫	৪৩
প্রসেসিং সমস্যা	-	-	১৫	-	১	-	-	-	-
বিদ্যুৎ/গ্যাস সংকট	-	১	৭৪	১৬৮	-	১	-	১	-
কাঁচামালের অভাব	-	-	-	-	৯৩	-	-	-	-
বাৎসরিক ওভার হোলিং	২৯	-	-	-	৪০	২১	৩৫	-	১৭
মোট	৭৬	৩২	১২০	১৯২	১৫১	৩৬	৩৭	২৬	৬০

ইউরিয়া সারের মজুদ অবস্থা

আলোচ্য অর্থ বছরের বিপণন শেষে ইউরিয়া সারের মজুদ অবস্থা ৮৩,৬১৮ মেঃ টনে পৌছেছে। নিম্নে বিগত ৯ বৎসরের ইউরিয়া সারের মজুদ অবস্থার পরিসংখ্যান দেয়া হলো :-

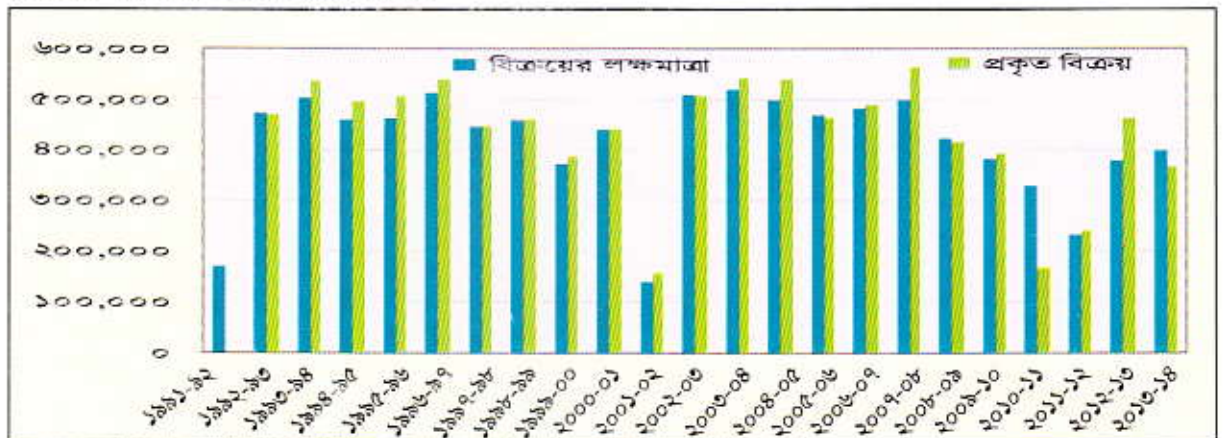
বিবরণ	একক	২০১৩- ১৪	২০১২- ১৩	২০১১- ১২	২০১০- ১১	২০০৯- ১০	২০০৮- ০৯	২০০৭- ০৮	২০০৬- ০৭	২০০৫- ০৬
প্রারম্ভিক মজুদ	মেঃ টন	৯০,৫৩০	৯৪,৪৬৫	৬,১১১	৭,৩৯৮	৫৪,৬৫০	২১,৩৬৩	৬৩,৭৭০	২৭,৮৪৫	১৩,২১২
সমাপনী মজুদ	মেঃ টন	৮৩,৬১৮	৯০,৫৩০	৯৪,৪৬৫	৬,১১১	৭,৩৯৮	৫৪,৬৫০	২১,৩৬৩	৬৩,৭৭০	২৭,৮৪৫

বিক্রয় কার্যক্রম

কোম্পানী ২০১২-১৩ ও ২০১৩-১৪ অর্থ বছরদ্বয়ে কৃষি মন্ত্রণালয়ের চাহিদা অনুযায়ী স্থানীয় বাজারে ৪৬৪,৬৪৬ ও ৩,৬৭,২২১ মেঃ টন সার বিক্রয় করেছে। নিম্নে কোম্পানীর বিগত বছরগুলোর সার বিক্রয়ের পরিসংখ্যান দেয়া হলো :-

অর্থ বছর	বিক্রয়ের লক্ষ্যমাত্রা			প্রকৃত বিক্রয়			লক্ষ্যমাত্রা অর্জনের হার (%)	বিগত বছরের তুলনায় বিক্রয়ের হার (%)
	স্থানীয় (মেঃ টন)	রপ্তানী (মেঃ টন)	মোট (মেঃ টন)	স্থানীয় (মেঃ টন)	রপ্তানী (মেঃ টন)	মোট (মেঃ টন)		
১৯৯১-৯২ জানু-জুন	১৭০,০০০	-	১৭০,০০০	৮৫,৩১৭	২৭,৯৩৭	১১৩,২৫৪	৬৬.৬২	-
১৯৯২-৯৩	৩৩৩,০০০	১৪২,০০০	৪৭৫,০০০	৩১৯,৯৯৩	১৪৮,৩৭৩	৪৬৮,৩৬৬	৯৮.৬০	৪১৩.৫৫
১৯৯৩-৯৪	২৯০,০০০	২১৫,০০০	৫০৫,০০০	৩২১,২৩২	২১৬,১১০	৫৩৭,৩৪২	১০৬.৪০	১১৪.৭৩
১৯৯৪-৯৫	৩৬০,০০০	১০০,০০০	৪৬০,০০০	৩৯৬,৪৩১	৯৯,০৯৮	৪৯৫,৫২৯	১০৭.৭২	৯২.২২
১৯৯৫-৯৬	৪৬২,০০০	-	৪৬২,০০০	৪৭২,৭৩০	৩৩,০২১	৫০৫,৭৫১	১০৯.৪৭	১০২.০৬
১৯৯৬-৯৭	৫১৫,০০০	-	৫১৫,০০০	৪৯৭,৯৮৭	৪৩,৪০২	৫৪১,৩৮৯	১০৫.১২	১০৭.০৫
১৯৯৭-৯৮	৪৪৮,১১১	-	৪৪৮,১১১	৪২৪,১৪৩	২৩,৯৬৮	৪৪৮,১১১	১০০.০০	৮২.৭৭
১৯৯৮-৯৯	৪৫৯,০১৮	-	৪৫৯,০১৮	৪০০,৯৭৪	৫৮,০৪৪	৪৫৯,০১৮	১০০.০০	১০২.৪৩
১৯৯৯-০০	৩৭৫,০০০	-	৩৭৫,০০০	৩৮৬,৮২৬	৫২৩	৩৮৭,৩৪৯	১০৩.২৯	৮৪.৩৯
২০০০-০১	৪৩৮,৯০৭	-	৪৩৮,৯০৭	৪৩৮,৯০৭	-	৪৩৮,৯০৭	১০০.০০	১১৩.৩১
২০০১-০২	১৩৯,০০০	-	১৩৯,০০০	১৫৫,৫৯০	-	১৫৫,৫৯০	১১১.৯৪	৩৪.৪৫
২০০২-০৩	৫১০,০০০	-	৫১০,০০০	৫০৭,২৬২	-	৫০৭,২৬২	৯৯.৪৬	৩২৬.০২
২০০৩-০৪	৫২০,০০০	-	৫২০,০০০	৫৪২,৭৪৮	-	৫৪২,৭৪৮	১০৪.৩৭	১০৭.০০
২০০৪-০৫	৫০০,০০০	-	৫০০,০০০	৫৪০,৭৯৯	-	৫৪০,৭৯৯	১০৮.১৬	৯৯.৬৪
২০০৫-০৬	৪৭০,০০০	-	৪৭০,০০০	৪৬৪,৪৫৪	-	৪৬৪,৪৫৪	৯৮.৮২	৮৫.৮৮
২০০৬-০৭	৪৮৪,০০০	-	৪৮৪,০০০	৪৮৮,৮৪৬	-	৪৮৮,৮৪৬	১০১.০০	১০৫.২৫
২০০৭-০৮	৫০০,০০০	-	৫০০,০০০	৫৬২,২০০	-	৫৬২,২০০	১১২.৪৪	১১৫.০১
২০০৮-০৯	৪২৫,০০০	-	৪২৫,০০০	৪১৭,০৫১	-	৪১৭,০৫১	৯৮.১৩	৭৪.১৮
২০০৯-১০	৩৮৫,০০০	-	৩৮৫,০০০	৩৯৩,৪৪২	-	৩৯৩,৪৪২	১০২.১৯	৯৪.৩৪
২০১০-১১	৩৩০,০০০	-	৩৩০,০০০	১৬৫,১৯৪	-	১৬৫,১৯৪	৫০.০৫	৪১.৯৮
২০১১-১২	২৩৫,০০০	-	২৩৫,০০০	২৩৯,১৫৯	-	২৩৯,১৫৯	১০১.৭৬	১৪৪.০০
২০১২-১৩	৩৮০,০০০	-	৩৮০,০০০	৪৬৪,৬৪৬	-	৪৬৪,৬৪৬	১২২.২৭	১৯৪.২৮
২০১৩-১৪	৪০০,০০০	-	৪০০,০০০	৩৬৭,২২১	-	৩৬৭,২২১	৯১.৮০	৭৯.০০

বিঃ দ্রঃ ১৯৯৫-৯৬ অর্থ বছর হতে বাফার কেন্দ্রের মাধ্যমে স্থানীয় বাজারে সার বিক্রয় কার্যক্রম আরম্ভ হয় এবং ১৯৯৪-৯৫ অর্থ বছর হতে কোন সার বিদেশে রপ্তানী হয়নি।




আর্থিক বৎসর ভিত্তিক রাজস্ব আয়ের তুলনামূলক বিবরণী

ইউরিয়া সারের চাহিদার বিপরীতে দেশজ উৎপাদন কম হওয়ায় সরকারী সিদ্ধান্তের প্রেক্ষিতে ১৯৯৪-৯৫ অর্থ বছরের পর হতে বিদেশে সার রপ্তানী বন্ধ আছে। ২০১২-১৩ অর্থ বছরে বিক্রয় লক্ষ্যমাত্রা অর্জিত হওয়ায় ও ২০১৩-১৪ অর্থ বছরে বিক্রয় লক্ষ্যমাত্রা অর্জিত না হওয়া সত্ত্বেও রাজস্ব আয়ের লক্ষ্যমাত্রা যথাক্রমে ২২,১৯২.১০ ও ১৮,৫৮২.১৮ লক্ষ টাকার বিপরীতে প্রকৃত আয় হয় ৩৪,০১৬.৫৮ ও ২৪,২৫৮.১৫ লক্ষ টাকা। নিম্নে লক্ষ্যমাত্রার বিপরীতে কারখানার প্রকৃত রাজস্ব আয়ের পরিসংখ্যান দেয়া হলোঃ (লক্ষ টাকা)

অর্থ বছর	স্থানীয়		রপ্তানী		এক্সপোর্ট রিভেট		মোট		লক্ষ্যমাত্রা অর্জনের হার (%)
	লক্ষ্যমাত্রা	প্রকৃত	লক্ষ্যমাত্রা	প্রকৃত	লক্ষ্যমাত্রা	প্রকৃত	লক্ষ্যমাত্রা	প্রকৃত	
১৯৯২-৯৩	১৬,২৯৩.৯৪	১৫,১৬০.৪০	৭,৯৯৩.২১	৬,১৬০.৮৮	-	-	২৪,২৮৭.১৫	২১,৩২১.২৮	৮৭.৭৯
১৯৯৩-৯৪	১২,৭৬০.০০	১৩,৪৩৭.৩৬	৭,৭৮২.৫৪	৮,০০১.২৭	-	১৯৮.৭১	২০,৫৪২.৫৪	২১,৬৩৭.৩৪	১০৫.৩৩
১৯৯৪-৯৫	১৬,৮৯৯.৭৮	১৫,০৯৯.৭৪	৪,৮২৫.৪১	৪,৮২৩.০৯	১৭১.৪৮	৩০৪.০৫	২১,৮৯৬.৬৭	২০,২২৬.৮৮	৯২.৩৭
১৯৯৫-৯৬	১৭,৭৮১.২৩	১৯,৪৭১.৩১	-	-	-	-	১৭,৭৮১.২৩	১৯,৪৭১.৩১	১০৯.৫০
১৯৯৬-৯৭	১৯,০৫০.৬৪	২০,৬৩৮.১৩	-	-	-	-	১৯,০৫০.৬৪	২০,৬৩৮.১৩	১০৮.৩৩
১৯৯৭-৯৮	২৪,৪৮০.০০	২১,৮৮২.৮৮	-	-	-	-	২৪,৪৮০.০০	২১,৮৮২.৮৮	৮৯.৩৯
১৯৯৮-৯৯	২৩,০৪০.০০	২৩,০৫৭.৮৪	-	-	-	-	২৩,০৪০.০০	২৩,০৫৭.৮৪	১০০.০৮
১৯৯৯-০০	১৮,০০০.০০	১৮,৯০৫.৬৪	-	-	-	-	১৮,০০০.০০	১৮,৯০৫.৬৪	১০৫.০৩
২০০০-০১	২২,৮০০.০০	২১,০৯৬.৮১	-	-	-	-	২২,৮০০.০০	২১,০৯৬.৮১	৯২.৫৩
২০০১-০২	৬,৬৭২.০০	৭,৯১৬.৬১	-	-	-	-	৬,৬৭২.০০	৭,৯১৬.৬১	১১৮.৬৫
২০০২-০৩	২৪,২৪০.০০	২৪,৩৯৭.০৫	-	-	-	-	২৪,২৪০.০০	২৪,৩৯৭.০৫	১০০.৬৫
২০০৩-০৪	২৪,৯৬০.০০	২৬,২৬০.০০	-	-	-	-	২৪,৯৬০.০০	২৬,২৬০.০০	১০৫.২১
২০০৪-০৫	২৪,০০০.০০	২৫,৯৫৮.৩৫	-	-	-	-	২৪,০০০.০০	২৫,৯৫৮.৩৫	১০৮.১৬
২০০৫-০৬	২২,৫৬০.০০	২২,২৯৩.৭৭	-	-	-	-	২২,৫৬০.০০	২২,২৯৩.৭৭	৯৮.৮২
২০০৬-০৭	২৩,২৩২.০০	২৩,৫২৭.০৪	-	-	-	-	২৩,২৩২.০০	২৩,৫২৭.০৪	১০১.২৭
২০০৭-০৮	২৪,০৫০.০০	২৮,৭২৫.৩২	-	-	-	-	২৪,০৫০.০০	২৮,৭২৫.৩২	১১৯.৪৪
২০০৮-০৯	৪২,৫০০.০০	৪১,৭৪৪.১৮	-	-	-	-	৪২,৫০০.০০	৪১,৭৪৪.১৮	৯৮.২২
২০০৯-১০	৩৪,৬১৯.০০	৩৯,৩৪৪.২৫	-	-	-	-	৩৪,৬১৯.০০	৩৯,৩৪৪.২৫	১১৩.৬৫
২০১০-১১	৩১.০৮	(১৩০,৩৫.৭৮)	-	-	-	-	৩১.০৮	(১৩০,৩৫.৭৮)	-
২০১১-১২	৮,৪০৫.৮৬	১৫৬৩২.৪১	-	-	-	-	৮,৪০৫.৮৬	১৫৬৩২.৪১	১৮৫.৯৭
২০১২-১৩	২২,১৯২.১০	৩৪০১৬.৫৮	-	-	-	-	২২,১৯২.১০	৩৪০১৬.৫৮	১৫৩.২৮
২০১৩-১৪	১৮,৫৮২.১৮	২৪,২৫৮.১৫	-	-	-	-	১৮,৫৮২.১৮	২৪,২৫৮.১৫	১৩০.৫৪



Annual report 2012-13 & 2013-14



উৎপাদন ব্যয় বিশ্লেষণ

নিম্নের সারণীতে ২০১২-১৩ ও ২০১৩-১৪ অর্থ বছরের খরচের তুলনামূলক বিবরণী উপস্থাপন করা হলোঃ

উৎপাদন	২০১৩-১৪			২০১২-১৩ (লক্ষ টাকায়)		
ক) লুজ ইউরিয়া (মেঃ টন)	৩,৬০,৩০৯			৪,৬০,৭১২		
খ) ব্যাপাড ইউরিয়া (মেঃ টন)	৩,৫৮,৯৩০			৪,৭০,৬৭৫		
খরচের খাত	মোট খরচ (লক্ষ টাকা)	প্রতি মেঃ টনে খরচ (টাকায়)	শতকরা হার (%)	মোট খরচ (লক্ষ টাকা)	প্রতি মেঃ টনে খরচ (টাকায়)	শতকরা হার (%)
ক) পরিবর্তনশীল খরচ						
প্রাকৃতিক গ্যাস	৯১৯১.০৮	২৫৫০.৮৯	২১.৪১	১০১৮৫.০৭	২২১০.৭২	১৯.০১
কেমিক্যালস	২৯৩৬.৩১	৮১৪.৯৪	৬.৮৪	৩৭১৩.২৪	৮০৫.৯৮	৬.৯৩
প্যাকিং খরচ	৩১৫১.৪৪	৮৭৮.০০	৭.৩৭	৩৭৯৪.৪৪	৮০৬.১৭	৬.৯৩
পিভিবি বিদ্যুৎ	৭৭.৫৬	২১.৫৩	০.১৮	৬৩.৫৭	১৩.৮০	০.১২
লুব্রিকেন্ট	৬৩.৫৮	১৭.৬৫	০.১৫	৮৬.৭৫	১৮.৮৩	০.১৬
খুচরা যন্ত্রাংশ ও মেরামত	৩৪৬.২০	৯৬.০৯	০.৮১	২৫২.৩০	৫৪.৭৬	০.৪৭
ফ্যাঙ্টরী ওভারহেড	২০৩.৫৭	৫৬.৫০	০.৪৭	২৫৭.৩১	৫৫.৮৫	০.৪৮
উপ-মোট	১৫৯৬৯.৭০	৪৪৩৫.৫৮	৩৭.২৩	৩৮৩৫২.৬৮	৩৯৬৬.১১	৩৪.১০
রিকভারী (এ্যামোনিয়া বিক্রয়)	(৫৬.৪৭)	(১৫.৬৭)	(০.১৩)	(১৪৪.০৪)	(৩১.২৬)	(০.২৬)
মোট	১৫৯১৩.২৩	৪৪১৯.৯১	৩৭.১০	১৮২০৮.৬৪	৩৯৩৪.৮৫	৩৩.৮৪
খ) স্থায়ী খরচ						
বেতন ও ভাতাদি	৩৮৬৮.৪২	১০৭৩.৬৪	৯.০১	৩৪৩৫.৪০	৭৪৫.৬৭	৬.৪১
অবচয়	১৬১২১.০৮	৪৪৭৪.২৪	৩৭.৫৬	২৩২৯৪.৪৭	৫০৫৬.১৯	৪৩.৪৮
ফ্যাঙ্টরী ওভারহেড	৮০৯.৮৫	২২৪.৭৭	১.৮৯	১১২৯.৩৬	২৪৫.১৩	২.১১
প্রশাসনিক ওভারহেড	৮৮৫.৫৭	২৪৫.৭৮	২.০৬	৭২৭.৫০	১৫৭.৯১	১.৩৬
বিক্রয় ও বিতরণ ওভারহেড	২৪৩.১৬	৬৭.৪৯	০.৫৭	২৩৬.২৪	৫১.২৮	০.৪৪
বীমা খরচ	২৪৯.৮৬	৬৯.৩৫	০.৫৮	২৯৯.৬৩	৬৫.০৪	০.৫৬
আর্থিক খরচ (বৈদেশিক ঋণের সুদ)	২১১৪.৫৫	৫৮৬.৮৭	৪.৯৩	৩২০৪.০৯	৬৯৫.৪৬	৫.৯৮
খুচরা যন্ত্রাংশ ও মেরামত	২৭২.৯৮	৭৫.৭৬	০.৬৪	১৯৫.৬৪	৪২.৪৬	০.৩৬
অন্যান্য	২৪৩৫.০১	৬৭৫.৮১	৫.৬৭	২৯২৭.২৭	৬৩৫.৩৮	৫.৪৬
মোট	২৭০০০.৪৮	৭৪৯৩.৭০	৬২.৯০	৩৫৪৪৯.৬০	৭৬৯৪.৫২	৬৬.১৬
সর্বমোট (ক + খ)	৪২৯১৩.৭১	১১৯১৩.৬১	১০০.০০	৫৩৬৫৮.২৪	১১৬২৯.৩৭	১০০.০০

বৈদেশিক ঋণের অবস্থা

অর্থ বছর	প্রিন্সিপাল		বিনিময় হার বৃদ্ধির কারণে ক্ষতি (লক্ষ টাকা)	ঋণ পরিশোধ				
	বৈদেশিক মুদ্রা (লক্ষ ইয়েন)	স্থানীয় মুদ্রা (লক্ষ টাকা)		বৈদেশিক মুদ্রা (লক্ষ ইয়েন)	স্থানীয় মুদ্রা (লক্ষ টাকা)	বিনিময় হারে সমন্বয় (লক্ষ টাকা)	সুদ (লক্ষ টাকা)	মোট পরিশোধ (লক্ষ টাকা)
১৯৯২-৯৩	৩৭৯৯১৫.১৭	৯৩৫৫১.৮৮	৩৮৪৩৮.৭০	২৭২১৪.৭৩	৭৫৮৯.৭৪	১৮৫৩.৩৪	৬৯৪.০০	১০১৩৭.০৮
১৯৯৩-৯৪	৩২৪২৫১.৪৮	৭৯২৬৪.১৮	৪০০২২.৩৮	২৭৭৪১.২৬	৬৬৯৭.৯৫	৩৪৮৬.৬৫	-	১০১৮৪.৬০
১৯৯৪-৯৫	৩০৩৫৭৪.৯৮	৭৪২৫২.৮১	৪৬৮৯৪.৪৫	২০৬৭৬.৫০	৫০১১.৩৬	৩৫১৩.৬০	-	৮৫২৪.৯৬
১৯৯৫-৯৬	২৯৬১৮৪.১২	১০৩৭০১.৬২	৩১২২১.৩৬	৭৩৯০.৮৬	১৭৭২.৫৫	১১১৮.৭৮	-	২৮৯১.৩৩
১৯৯৬-৯৭	২৮৭৬১১.৫৫	৭০৪৩৪.০০	৭০১৭২.৬০	৮৫৭২.৫৭	২০৪৬.২৭	১০২৮.৭৩	-	৩০৭৫.০০
১৯৯৭-৯৮	২৭১০৫১.৮৪	৬৬৪৬৬.০১	২০৭১৪.৬১	১৬৫৫৯.৭১	৩৯৬৭.৯৮	২০৩২.০২	-	৬০০০.০০
১৯৯৮-৯৯	২৬২৯৫০.১৯	৬৪৫৩২.১৫	২৮৮৫৭.১২	৮১০১.৬৫	১৯৩৩.৮৬	১০৬৬.১৪	-	৩০০০.০০
১৯৯৯-০০	২৫৪৬৩৬.৫৪	৪৬৮৪৩.৬৯	৫২৩৬০.০১	৮৩১৩.৬৫	৩৩৮৬.৯৮	৬১৩.০২	-	৪০০০.০০
২০০০-০১	২৪২১৩১.৮০	৪০৯৪০.০৪	৫০১৫৮.৪৮	১২৫০৪.৭৫	৫৯০৩.৬৫	৯৬.৩৫	-	৬০০০.০০
২০০১-০২	২৩৭৩৪৮.৫০	৭৮৭২০.০৪	৫২০১২.৫১	৪৭৮৩.৩০	২২২০.০০	-	-	২২২০.০০
২০০২-০৩	২৩১২৮৮.৯৪	৩৫৭২০.০৪	৪৫৭৩৮.৬৫	৬০৫৯.৫৬	৩০০০.০০	-	-	৩০০০.০০
২০০৩-০৪	২২২০৮৯.৯১	৩০৭২০.০৪	৫৯৫৫৬.৫২	৯১৯৯.০২	৫০০০.০০	-	-	৫০০০.০০
২০০৪-০৫	২১৫১৯৬.৮৭	২৬৭২০.০৪	৬৭২১১.১৬	৬৮৯৩.০৫	৪০০০.০০	-	-	৪০০০.০০
২০০৫-০৬	২০৬৮১৪.৬৩	২১৭২০.০৪	৭১৫২৯.৯২	৮৩৮২.২৩	৫০০০.০০	-	-	৫০০০.০০
২০০৬-০৭	১৯৬৭১৫.৮৯	১৫৭২০.০৪	৬৪৪৯৫.৭৯	১০০৯৮.৭৪	৬০০০.০০	-	-	৬০০০.০০
২০০৭-০৮	১৮৯৬০২.৫১	১১২২০.০৪	৮২০০৬.৮১	৭১১৩.৩৮	৪৫০০.০০	-	-	৪৫০০.০০
২০০৮-০৯	১৮২৭৯৩.১২	৬২২০.০৪	৯৫৫১০.৫৬	৬৮০৯.৪০	৫০০০.০০	-	-	৫০০০.০০
২০০৯-১০	১৭৪৬২৫.২১	০.০৪	১০৫৯৬৮.১২	৮১৬৭.৯১	৬২২০.০০	-	-	৬২২০.০০
২০১০-১১	১৬৮৮৯০.৮৮	-	১২৬৬১৪.৩২	৫৭৩৪.৩২	৫০০০.০০	-	-	৫০০০.০০
২০১১-১২	১৬৪০৩২.২৭	-	১৩৯৯৮৩.৭২	৪৮৫৮.৬১	৫০০০.০০	-	-	৫০০০.০০
২০১২-১৩	১৫১০৩২.৩৯	-	৮৮৬০৫.৬৫	১২৯৯৯.৮৮	১১৫০০.০০	-	-	১১৫০০.০০
২০১৩-১৪	১৩৫১৪৪.৮৫	-	৭৩৬৩৪.৬৯	১৫৮৮৭.৫৪	১২৫০০.০০	-	-	১২৫০০.০০

Annual report 2012-13 & 2013-14

(এক'তম'ক)	(৪৯'৮৬২'৮)	(০৯'১০৭'৮)	১১'৮৮৩'৯	৪০'৬৩০'৩	(৭৮'৩০০'৩১)	২০'৩০৩'৬	৯০'০৯২'১২	৬০'৬৩৪'৪১	১৩৮৮৮ গুনি। ৩১
-	১৯'০৮১	-	৮২'৯২৭'৩	২৪'৩৩৭'১	-	০০'৩৭৩'৩	২২'৯৩৮'২১	১৯'৩৩৯'৭	১২। আয়কর। ২১
(এক'তম'ক)	(৩৩'৮২২'৮)	(০৯'১০৭'৮)	৭০'৩০২'০১	৯৪'৪৬৭'৪	(৭৮'৩০০'৩১)	২০'৭৭৭'৪১	৭৩'৯১০'৪৩	০০'৩০১'৩২	১১। শিফট (ক)। ১০
-	-	-	৮১'০১৩	৩৮'৪৪২	-	০৪'৪৪৮	৩৭'০০৮'১	৩১'৩৩১'১	১১। শিফট (ক)। ১০
(এক'তম'ক)	(৩৩'৮২২'৮)	(০৯'১০৭'৮)	৩৩'৩১৬'০১	৬১'৬১১'২	(৭৮'৩০০'৩১)	২৪'২৩৯'৩১	১৪'৮১৬'৩৩	৩১'৭৩২'৪২	১৩। অতিরিক্ত (ক)। ১০
৮৩'৩৯৪'২	১৪'৬৬২'২	১৭'১৯৬'১	৭৬'১০৭'২১	৩৬'৬৩৩'২	৩২'৬	৩৩'০০১	৬০'৪০২'৩	৪৩'৪১১'২	১৩। অতিরিক্ত (ক)। ১০
(১৩'৩২২'৪)	(২৯'৮২২'৪)	(৬৮'৬৩৭'৩)	৩৩'১০৭'২১	৪১'৬০৩'৬	(৩৩'৩২২'০১)	৮৮'২৩৬'৩১	০৩'১২৬'৭৩	৬৬'২৬৩'৯২	১৩। অতিরিক্ত (ক)। ১০
২৪'৯৯১'১	৮৬'৩৭৩'১	৬১'২৬০'১	৭৮'৩৩৭'১	৩৪'৯৬৪'৩	১৩'১১৭'১	৭৭'৬১০'৪১	৬৩'৬৩০'০১	৪৩'৬০৯'৩১	১৩। অতিরিক্ত (ক)। ১০
(৩৬'৬৭৩'৩)	(৬৭'৩১২'৯)	(৭৬'১০৬'৯)	৩৩'৮৯৭'০১	৬৯'২৩২'৪	(৩৬'৮৩৭'৪১)	৩৬'৬১০'৪১	৩১'২৬৭'৭২	৩০'৪৯৮'২১	১৩। অতিরিক্ত (ক)। ১০
১৯'৪৩০'২	৮২'৯৩৩'২	২৩'২৭৩'২	২৮'০৮৭'২	০৯'৭৬৪'৩	১৬'২০৬'৩	২৩'৩৭৪'৩	৩৪'৩৩৬'৯	৩৩'৮৩৬'৩	১৩। অতিরিক্ত (ক)। ১০
(২৩'৩৩৩'৩)	(২৯'৮৬৭'৩)	(৯৯'৪৪৩'৪)	৮২'৯৯৭'৩১	৩৪'১৩৬'১	(৩৬'৪৩৯'১১)	১৪'৩০৩'৬১	৯৩'৬৩৬'৩৩	০৪'১২২'৪১	১৩। অতিরিক্ত (ক)। ১০
৯০'৪৬৯'৩২	৯৩'৪২৪'৮২	৭৬'৪৮০'৩৩	০৬'৪১০'৭২	৩৪'১৩৬'১	৮৮'৩২৭'৮২	১২'৬৩৬'৩২	৩৭'২৪৯'৭৪	৭৬'০২৬'৯৩	১৩। অতিরিক্ত (ক)। ১০
৪৬'৭৩৩'২২	৪০'৮২৩'৩২	২৩'৩২৮'৭২	৮১'০৭৭'১৪	২৮'২৭৪'৬	২৭'০৬৯'৯১	২৯'২৪২'৩৪	৬৩'০৭৬'৩৭	৭৩'২৪৩'৩৩	১৩। অতিরিক্ত (ক)। ১০
৯০'৩০০২	৮০'৯০০২	৭০'৮০০২	৬০'৭০০২	০১'৬০০২	১১'০১০২	২১'১১০২	৩১'২১০২	৪১'৩১০২	১৩। অতিরিক্ত (ক)। ১০

(স্বাক্ষর করা)

শ্রী ব্রজেন চন্দ্র মল্লিক

মহাপরিচালক

তহবিল প্রবাহ

Annual report 2012-13 & 2013-14

বিবরণ	২০১৩-১৪	২০১২-১৩	২০১১-১২	২০১০-১১	২০০৯-১০	২০০৮-০৯	২০০৭-০৮	২০০৬-০৭	২০০৫-০৬
১। তহবিলের উৎসঃ									
ক) করপূর্ববর্তী শীট মুনাফা	১৪৪৪৩৩	৪৬৩৭০২	১০৮০৩৯	১১৩৩৬২১	১০৬৩০৩	৪০৮০০২	৫০৮০০২	৬০৬০০২	২০০০০২
খ) অর্থায়ন	২৮১৬২১	৬৪৪৩২২	৫৩৬৪২০	৪৬৬৩০৩	৪৬০৪৬১	২১০৪৬১	২১০৪৬১	৩৬৬৪৬১	৬৬৬৪৬১
গ) অন্যান্য অর্থায়ন	২২৮৫২৬	৪০১০৫৫	০৬৬৪৬৫	-	৪৬৬৪৬১	২১০৪৬১	২১০৪৬১	৩৬৬৪৬১	৬৬৬৪৬১
ঘ) অপারেশন হতে প্রাপ্ত তহবিল	-	২২৮৫২৬	৬৬৬৪৬৫	-	৪৬৬৪৬১	২১০৪৬১	২১০৪৬১	৩৬৬৪৬১	৬৬৬৪৬১
ঙ) দীর্ঘ মেয়াদী ঋণ প্রাপ্তি	-	-	১১৩০২২	-	-	-	-	-	-
মোট উৎস	৬৬৮৬১৩	১৬৬০৬২৬	১৮২২৬১৬	১২০৬৯৪২	১৬৬৬১৬১	১০৬৬১৬১	১০৬৬১৬১	১৬৬৬১৬১	২০০৬১৬১
২। তহবিল প্রয়োগঃ									
ক) স্থায়ী সম্পদ অর্জন	৬০২২৩৩	০১০৪১১	০০৮৩২৩	০০৮৩২৩	০০৮৩২৩	০০৮৩২৩	০০৮৩২৩	০০৮৩২৩	০০৮৩২৩
খ) অন্যান্য দায়	১৩৪০০০	(২৩৬৫২৩)	২৬৬৬০৪	৬৬৬৬০৪	৬৬৬৬০৪	৬৬৬৬০৪	৬৬৬৬০৪	৬৬৬৬০৪	৬৬৬৬০৪
গ) দীর্ঘ মেয়াদী ঋণ পরিশোধ	-	-	-	-	-	-	-	-	-
ঘ) আসল পরিশোধ	১২৪০০০	০০০০৫১	০০০০০০	০০০০০০	০০০০০০	০০০০০০	০০০০০০	০০০০০০	০০০০০০
ঙ) সুদ পরিশোধ	-	-	-	-	-	-	-	-	-
মোট প্রয়োগ	৩২৪৩৩৩	৬৬২২১০১	৩৬৬৬০৪	১০৬৬১৬১	১৬৬৬১৬১	১০৬৬১৬১	১০৬৬১৬১	১৬৬৬১৬১	২০০৬১৬১
৩। কার্যকরী মূলধনের বৃদ্ধি/হ্রাস)									
ক) চলতি সম্পদের নীট বৃদ্ধি/হ্রাস)	২৪৬৩৫৫	(৬৬০৩৪৩)	০৩৬৪০৬	(১২৬৬৫৩)	(১২৬৬৫৩)	(১২৬৬৫৩)	(১২৬৬৫৩)	(১২৬৬৫৩)	(১২৬৬৫৩)
খ) চলতি দায় বৃদ্ধি/হ্রাস)	২২৮৫২৬	৪০১০৫৫	৫৩৬৪৬৫	-	৪৬৬৪৬১	২১০৪৬১	২১০৪৬১	৩৬৬৪৬১	৬৬৬৪৬১
গ) নান্দ স্থিতি বৃদ্ধি/হ্রাস)	৬৩৬৫৩৩	০৬৬৬০৪	১০৬৬১৬১	(১২৬৬৫৩)	(১২৬৬৫৩)	(১২৬৬৫৩)	(১২৬৬৫৩)	(১২৬৬৫৩)	(১২৬৬৫৩)
৪। মোট কার্যকরী মূলধনের বৃদ্ধি/হ্রাস)	৬৩৬৫৩৩	৬৩৬৬০৪	১০৬৬১৬১	(১২৬৬৫৩)	(১২৬৬৫৩)	(১২৬৬৫৩)	(১২৬৬৫৩)	(১২৬৬৫৩)	(১২৬৬৫৩)

(লক্ষ টাকায়)

মূল্য সংযোজন (ভালু এডেড) বিবরণী

(বিস্তারিত)

বিবরণ	২০১৩-১৪	২০১২-১৩	২০১১-১২	২০১০-১১	০১-৬০০২	৬০-৭০০২	৭০-৮০০২	৮০-৯০০২	৯০-১০০২	১০০০-১০০১	১০০১-১০০২
১। তহবিলের উৎস											
ক) বিক্রয় রাজস্ব	৫৫,৩৪২,৩৭	৬৩,০৭৬,৩৮	৪৪,২৪২,৩৪	১৬,০৬৬,৬৩	৩৬,২৭৪,৬৩						
খ) বিবিধ আয়	১৩,৬৬৩,৫৫	৬৩,৩৩০,০০	৭৮,২১৬,১১	৩০,১১১,১৮	৩৪,৬৩২,১৩						
গ) বাদঃ মালামাল এবং সার্ভিসেস	২২,৫৮৮,৩৮	৬৩,৬৮৭,৬২	৩৬,৩৬২,৩০	৩১,২২০,৩৮	৭১,৬৩৬,২৪						
মোট মুনাফ সংযোজন	৯১,৬১৪,৩০	১৫০,১০৪,০০	১৫৮,৮২০,৮৩	৭৭,৩৯৮,১৯	১০২,৫৪৩,১৯						
২। তহবিলের ধারোগ											
ক) শ্রমিক, কর্মচারী ও কর্তৃকর্তা খাতে											
১) মঞ্জুরী ও বেতন	৩,৮৬৬,৩৮	৩,৪৩৩,৩৮	৩,৮৩৩,৩৮	৭৭,২৪০,১৩	৬১,৪৩৬,২২						
২) শ্রমিকদের লভাংশ অংশীদারিত্ব তহবিল	১,১৫৫,১৫	১,০০৬,১৩	৩৪,৪৪৬,৪০	-	২৬,৪৪২						
মোট	৫,০২১,৫৩	৪,৪৩৯,৫১	৪২,২৮০,৭৮	৭৭,২৪০,১৩	৮৭,৮৭৮,৪৪						
খ) মূলধন যোগানদাতা খাতেঃ											
১) সুদ	৩,১১৪,৪৪	৩,২০৪,৬৩	৩৬,০০১	৪২,৬	৩৬,৬৬৬,২২						
২) সরকারকে প্রদত্ত আয়কর	২৬,৬৬৬,৬	১২,৬৬৬,৬	১০,৩৬৬,৬	-	২৪,৩৩৭,১						
মোট	২৯,৭৮১,০০	১৫,৮৭৬,২৬	৪৬,৩৬৮,৩৮	৪২,৬	৬১,০০৩,৩৩						
গ) কোম্পানীর ব্যবসায় খাতে সংরক্ষিত											
১) অবরহ	৭০,১১২,১২	৬৪,৪৪২,৩২	৪৩,৩৬৬,৬৬	১৫	২৬,৬৩৬,৩১						
২) অবশিষ্ট লাভ/(নোকসান)	৬৩,৩৪৬,৪৬	৬৩,৩৬২,১২	১০,৩০৬,৬	(৭৬,৩৩০,৩১)	৩০,৬৩০,৩						
মোট	১৩৩,৪৫৮,৫৮	১২৭,৮০৪,৪৪	৫৩,৬৭৩,৩২	৪১,৩৩৬,৬	৫৭,২৬৬,৬৩						
৩) অতিরিক্ত মুনাফ	১৫,৬১৪,৩০	১৫,৬১৪,৩০	১৫,৬১৪,৩০	১৫,৬১৪,৩০	১৫,৬১৪,৩০						
মোট	১৪৮,৮৪৩,৮৮	১৪২,১৯০,১৮	১১৯,২৮৭,৬৪	১১৬,৬৫১,৬	১৩২,৮৮০,৬৩						
মোট	১৪৮,৮৪৩,৮৮	১৪২,১৯০,১৮	১১৯,২৮৭,৬৪	১১৬,৬৫১,৬	১৩২,৮৮০,৬৩						

কার্যকরী মূলধনের বৃদ্ধি/(হ্রাস) বিবরণ

Annual report 2012-13 & 2013-14

(সংক্ষেপে)

বিবরণ	২০১৩-১৪	২০১২-১৩	২০১১-১২	২০১০-১১	২০০৯-১০	২০০৮-০৯	২০০৭-০৮	২০০৬-০৭	২০০৫-০৬	২০০৪-০৫	২০০৩-০৪	২০০২-০৩	২০০১-০২	২০০০-০১
চলতি সম্পদঃ														
কঁচামাল, রাসায়নিক দ্রব্য ও মোড়ক সামগ্রী	৪,৮২২.৩৩	৩,৬৩৬.৬৫	৪,২৫৫.৯৩	৪,৪৬৩.২৫	৪,৪৬৩.২৫	৪,৪৬৩.২৫	৪,৪৬৩.২৫	৪,৪৬৩.২৫	৪,৪৬৩.২৫	৪,৪৬৩.২৫	৪,৪৬৩.২৫	৪,৪৬৩.২৫	৪,৪৬৩.২৫	৪,৪৬৩.২৫
খুচরা মজাধাণ ও বিবিধ ভাজনি সামগ্রী	১১,০০৩.০৪	১০,৯৪৮.৩৯	১১,৩৪৫.৩৩	১১,৩৪৫.৩৩	১১,৩৪৫.৩৩	১১,৩৪৫.৩৩	১১,৩৪৫.৩৩	১১,৩৪৫.৩৩	১১,৩৪৫.৩৩	১১,৩৪৫.৩৩	১১,৩৪৫.৩৩	১১,৩৪৫.৩৩	১১,৩৪৫.৩৩	১১,৩৪৫.৩৩
স্টোর ইন ড্রানজিট	৩,৯২৬.৫৩	২,৯২৬.৫৩	৪,০০৪	৪,০০৪	৪,০০৪	৪,০০৪	৪,০০৪	৪,০০৪	৪,০০৪	৪,০০৪	৪,০০৪	৪,০০৪	৪,০০৪	৪,০০৪
প্রাকায়তন পণ্য	৪৩৪.৬৬	৬২৪.৯২	৬৬৫	৬৬৫	৬৬৫	৬৬৫	৬৬৫	৬৬৫	৬৬৫	৬৬৫	৬৬৫	৬৬৫	৬৬৫	৬৬৫
টেরি পণ্য	৬,৯৯২.৯৪	৬,৫২৮.৩৯	৬,৫২৮.৩৯	৬,৫২৮.৩৯	৬,৫২৮.৩৯	৬,৫২৮.৩৯	৬,৫২৮.৩৯	৬,৫২৮.৩৯	৬,৫২৮.৩৯	৬,৫২৮.৩৯	৬,৫২৮.৩৯	৬,৫২৮.৩৯	৬,৫২৮.৩৯	৬,৫২৮.৩৯
আন্তঃ প্রকল্প চলতি হিসাব	৮৩৬.২৯	৮২৩.৮১	৮২৩.৮১	৮২৩.৮১	৮২৩.৮১	৮২৩.৮১	৮২৩.৮১	৮২৩.৮১	৮২৩.৮১	৮২৩.৮১	৮২৩.৮১	৮২৩.৮১	৮২৩.৮১	৮২৩.৮১
বিসিআইসি চলতি হিসাব	৬,৯২৪.২২	৬,৫৬৬.৬৬	৬,২২২	৬,২২২	৬,২২২	৬,২২২	৬,২২২	৬,২২২	৬,২২২	৬,২২২	৬,২২২	৬,২২২	৬,২২২	৬,২২২
বানসায়ী দেশপার	৪৬.৭৯	৪৬.৭৯	৪৬.৭৯	৪৬.৭৯	৪৬.৭৯	৪৬.৭৯	৪৬.৭৯	৪৬.৭৯	৪৬.৭৯	৪৬.৭৯	৪৬.৭৯	৪৬.৭৯	৪৬.৭৯	৪৬.৭৯
অমীম জমা পূর্ব পরিশোধ	২০,৪০২.২৩	২,৬৪৪.৪৫	৩৩	৩৩	৩৩	৩৩	৩৩	৩৩	৩৩	৩৩	৩৩	৩৩	৩৩	৩৩
নগদ ও ব্যাংক জমা	১,১৪,৬৪১.৮১	১,১০,৬৮৬.৪৫	১,১০,৬৮৬.৪৫	১,১০,৬৮৬.৪৫	১,১০,৬৮৬.৪৫	১,১০,৬৮৬.৪৫	১,১০,৬৮৬.৪৫	১,১০,৬৮৬.৪৫	১,১০,৬৮৬.৪৫	১,১০,৬৮৬.৪৫	১,১০,৬৮৬.৪৫	১,১০,৬৮৬.৪৫	১,১০,৬৮৬.৪৫	১,১০,৬৮৬.৪৫
মোট চলতি সম্পদঃ	১,১১,০৬৩.৬৬	১,০৮,২২৬.৪৮	১,০৮,২২৬.৪৮	১,০৮,২২৬.৪৮	১,০৮,২২৬.৪৮	১,০৮,২২৬.৪৮	১,০৮,২২৬.৪৮	১,০৮,২২৬.৪৮	১,০৮,২২৬.৪৮	১,০৮,২২৬.৪৮	১,০৮,২২৬.৪৮	১,০৮,২২৬.৪৮	১,০৮,২২৬.৪৮	১,০৮,২২৬.৪৮
চলতি দায়ঃ														
মালমাল খাতে দায়	৮৮.৮৮	৮৮.৮৮	৮৮.৮৮	৮৮.৮৮	৮৮.৮৮	৮৮.৮৮	৮৮.৮৮	৮৮.৮৮	৮৮.৮৮	৮৮.৮৮	৮৮.৮৮	৮৮.৮৮	৮৮.৮৮	৮৮.৮৮
খরচাদি খাতে দায়	৬৩৬	৬৩৬	৬৩৬	৬৩৬	৬৩৬	৬৩৬	৬৩৬	৬৩৬	৬৩৬	৬৩৬	৬৩৬	৬৩৬	৬৩৬	৬৩৬
আর্থিক খরচ খাতে দায়	৩,০৮৮.৬৩	৩,০৮৮.৬৩	৩,০৮৮.৬৩	৩,০৮৮.৬৩	৩,০৮৮.৬৩	৩,০৮৮.৬৩	৩,০৮৮.৬৩	৩,০৮৮.৬৩	৩,০৮৮.৬৩	৩,০৮৮.৬৩	৩,০৮৮.৬৩	৩,০৮৮.৬৩	৩,০৮৮.৬৩	৩,০৮৮.৬৩
আন্তঃ প্রকল্প চলতি হিসাব	৮৮	৮৮	৮৮	৮৮	৮৮	৮৮	৮৮	৮৮	৮৮	৮৮	৮৮	৮৮	৮৮	৮৮
মুনাফা অংশীদারিত্ব ভবিষ্যৎ	১,১৪৬.৫৫	১,১৪৬.৫৫	১,১৪৬.৫৫	১,১৪৬.৫৫	১,১৪৬.৫৫	১,১৪৬.৫৫	১,১৪৬.৫৫	১,১৪৬.৫৫	১,১৪৬.৫৫	১,১৪৬.৫৫	১,১৪৬.৫৫	১,১৪৬.৫৫	১,১৪৬.৫৫	১,১৪৬.৫৫
আয়কর খাতে দায়	১,১৪৬.৫৫	১,১৪৬.৫৫	১,১৪৬.৫৫	১,১৪৬.৫৫	১,১৪৬.৫৫	১,১৪৬.৫৫	১,১৪৬.৫৫	১,১৪৬.৫৫	১,১৪৬.৫৫	১,১৪৬.৫৫	১,১৪৬.৫৫	১,১৪৬.৫৫	১,১৪৬.৫৫	১,১৪৬.৫৫
মোট চলতি দায়	৩,০৮৮.৬৩	৩,০৮৮.৬৩	৩,০৮৮.৬৩	৩,০৮৮.৬৩	৩,০৮৮.৬৩	৩,০৮৮.৬৩	৩,০৮৮.৬৩	৩,০৮৮.৬৩	৩,০৮৮.৬৩	৩,০৮৮.৬৩	৩,০৮৮.৬৩	৩,০৮৮.৬৩	৩,০৮৮.৬৩	৩,০৮৮.৬৩
মোট কার্যকরী মূলধন	১,১০,৯৭৫.০৩	১,০৫,১৩৭.৮৫	১,০৫,১৩৭.৮৫	১,০৫,১৩৭.৮৫	১,০৫,১৩৭.৮৫	১,০৫,১৩৭.৮৫	১,০৫,১৩৭.৮৫	১,০৫,১৩৭.৮৫	১,০৫,১৩৭.৮৫	১,০৫,১৩৭.৮৫	১,০৫,১৩৭.৮৫	১,০৫,১৩৭.৮৫	১,০৫,১৩৭.৮৫	১,০৫,১৩৭.৮৫

ম্যানুজমেন্ট রিপোর্ট

বিবরণ	২০১৩-১৪	২০১২-১৩	
ক) ভরণ অনুপাতঃ			
১। চলিত অনুপাত	মোট চলতি সম্পদ = মোট চলতি দায়	১১১০৯৫.২৭ = ১৪১৩৩৮২	১৪৫০২২.৪৯ = ১৭৩৩১৩৮
২। ভূমি অনুপাত	ভূমি সম্পদ = মোট চলতি দায়	১৪২৯১২.৪১ = ১৪১৩৩৮২	১২২২০১.০১ = ১৭৩৩১৩৮
খ) দক্ষতা অনুপাতঃ			
১। তৈরি পণ্যের টার্নওভার অনুপাত	বিক্রীত পণ্যের খরচ পড় তৈরি পণ্যের মজুদ	৩৬৯২০.৯৮ = ৮৩.৬০	৪১১১.৪ = ১১৪৯৫
২। কার্যকরী মূলধন টার্নওভার অনুপাত	বিক্রয় কার্যকরী মূলধন	৫৫৩৪২.৩৮ = ১৩৮২৬৩.৮৬	৮৩৩০.৫৮৩৭ = ০৩.৭৮০২২
৩। স্থায়ী সম্পদ টার্নওভার অনুপাত	বিক্রয় স্থায়ী সম্পদ	৫৫৩৪২.৩৮ = ৬১৬১৯.৬৮	৮৩৩০.৫৮৩৭ = ০৬.৮৬৬৩৬
৪। চলতি সম্পদ টার্নওভার অনুপাত	বিক্রয় মোট চলতি সম্পদ	৫৫৩৪২.৩৮ = ১১১০৯৫.২৭	৯৩.০৭৬৩৭ = ৯৪.২২০৩৭৪
গ) মূলধন অর্জন ক্ষমতার অনুপাতঃ			
১। মোট লাভের অনুপাত	মোট লাভ X ১০০ = নিট বিক্রয়	১৮৪২১.৪০ X ১০০ = ৫৫.৩৪২.৩৮	৩০০ X ৯৩.৬৩৬৩৩ = ২২.০০০%
২। পরিচালন লাভের অনুপাত	পরিচালন লাভ X ১০০ = নিট বিক্রয়	১২৭৬৪.০৫ X ১০০ = ৫৫.৩৪২.৩৮	০০৫ X ৩১.২৬৭৭২ = ৬.৮৪৪%
৩। নিট মূলধন অর্জন	নিট লাভ X ১০০ = নিট বিক্রয়	১৪৪৪৪.১১ = ৫৫.৩৪২.৩৮	০০৫ X ৯৩.০৬২২২ = ৬৩.০৭৬৩৭

সর্বকর্তার কোম্পানির নাম (ক্র.সং.)	ক্রয়/উপার্জন (ক্র.সং.)	ক্রয়/উপার্জন (ক্র.সং.)	ক্রয়/উপার্জন (ক্র.সং.)	ক্রয়/উপার্জন (ক্র.সং.)	ক্রয়/উপার্জন (ক্র.সং.)	ক্রয়/উপার্জন (ক্র.সং.)	বিক্রয়		উৎপাদন		বছর
							ক্রয়/উপার্জন (ক্র.সং.)	ক্রয়/উপার্জন (ক্র.সং.)	ক্রয়/উপার্জন (ক্র.সং.)	ক্রয়/উপার্জন (ক্র.সং.)	
১৬.৩৪৪.৫	(৩৬.২০৬২)	৬৩.৬৩৪৪৫	৫৬.৩৭২.৩৩	০০.৩৩০.৩৫	৩৪.২২২.৬৩৩	৪৩.৬২৬.৫৫	০৩.৬৬০.৩৪	০৩.৬৬০.৩৪	০৩.৬৬০.৩৪	০৩.৬৬০.৩৪	৪৫-৩৫০২
১৭.২৪৩.২	(০৫.২৪৩৬৫)	৪৩.৬৭০.৩২	৪৩.৬৭০.৩২	০০.০০০.০৫	৩৩.৬৭০.৩২	৩৩.৬৭০.৩২	৩৩.৬৭০.৩২	৩৩.৬৭০.৩২	৩৩.৬৭০.৩২	৩৩.৬৭০.৩২	৩৫-২৫০২
২৫.৫৩০.৫	(৪৬.৫২৪২৪)	৫০.৩০৩৬	৫০.৩০৩৬	০০.০০০.০৫	৫০.৩০৩৬	৫০.৩০৩৬	৫০.৩০৩৬	৫০.৩০৩৬	৫০.৩০৩৬	৫০.৩০৩৬	২৫-৫৫০২
৩৩.৬৭৬	(৩৬.৩৩৬৫৩)	(৫৪.৬০৬২৫)	(৫৪.৬০৬২৫)	০০.৩৩০.০৫	০৬.৩৩৬.৫৩	০৬.৩৩৬.৫৩	০৬.৩৩৬.৫৩	০৬.৩৩৬.৫৩	০৬.৩৩৬.৫৩	০৬.৩৩৬.৫৩	৫৫-০৫০২
৪৫.৪৩০.৫	(৪৩.৪২৫.৬৩)	৪৩.৬৬৩৬	৪৩.৬৬৩৬	০০.৩৩০.০৫	৪৩.৬৬৩৬	৪৩.৬৬৩৬	৪৩.৬৬৩৬	৪৩.৬৬৩৬	৪৩.৬৬৩৬	৪৩.৬৬৩৬	০৫-৬০০২
৫৪.৩৩৬	(২৩.০৬৩.৫৪)	(৫৩.৫০৬.৬)	(৫৩.৫০৬.৬)	০০.৩৩০.০৫	২৩.০৬৩.৫৪	২৩.০৬৩.৫৪	২৩.০৬৩.৫৪	২৩.০৬৩.৫৪	২৩.০৬৩.৫৪	২৩.০৬৩.৫৪	৪০-৬০০২
৬৪.৬৭৪	(৫৬.৫৩৬.০৪)	(৪৬.৬৬২.৬)	(৪৬.৬৬২.৬)	০০.৩৩০.০৫	৪৬.৬৬২.৬	৪৬.৬৬২.৬	৪৬.৬৬২.৬	৪৬.৬৬২.৬	৪৬.৬৬২.৬	৪৬.৬৬২.৬	৬০-৬০০২
৭৫.৩৪৬	(৬৬.০৬৪.৩৩)	(৫৭.৬৭৬.৬)	(৫৭.৬৭৬.৬)	০০.৪৫০.০৫	৬৬.০৬৪.৩৩	৬৬.০৬৪.৩৩	৬৬.০৬৪.৩৩	৬৬.০৬৪.৩৩	৬৬.০৬৪.৩৩	৬৬.০৬৪.৩৩	৬০-৩০০২
৪৫.৩৩০.৫	(৬৭.৫৩৬.৬২)	(২২.৩০৪.৪)	(২২.৩০৪.৪)	০০.৫৫০.০৫	৬৭.৫৩৬.৬২	৬৭.৫৩৬.৬২	৬৭.৫৩৬.৬২	৬৭.৫৩৬.৬২	৬৭.৫৩৬.৬২	৬৭.৫৩৬.৬২	৪০-৪০০২
৫২.৩৩০.৫	(৬৭.৫৩৬.৬২)	(৩৩.৬৩৬.২)	(৩৩.৬৩৬.২)	০০.৫৫০.০৫	৬৭.৫৩৬.৬২	৬৭.৫৩৬.৬২	৬৭.৫৩৬.৬২	৬৭.৫৩৬.৬২	৬৭.৫৩৬.৬২	৬৭.৫৩৬.৬২	৪০-৩০০২
৬০.৪৩৬	(০৫.৩৩৬.৫৫)	(৩৩.৬৩৬.২)	(৩৩.৬৩৬.২)	০০.৫৫০.০৫	০৫.৩৩৬.৫৫	০৫.৩৩৬.৫৫	০৫.৩৩৬.৫৫	০৫.৩৩৬.৫৫	০৫.৩৩৬.৫৫	০৫.৩৩৬.৫৫	২০-৫০০২
৬৬.৬৭৬	(৬৩.৩৩৬.৫৫)	(৩৩.৬৩৬.২)	(৩৩.৬৩৬.২)	০০.৫৫০.০৫	৬৬.৬৭৬	৬৬.৬৭৬	৬৬.৬৭৬	৬৬.৬৭৬	৬৬.৬৭৬	৬৬.৬৭৬	৫০-১০০২
৭৬.৩৩৬	(০৫.৩৩৬.৫৫)	(৩৩.৬৩৬.২)	(৩৩.৬৩৬.২)	০০.৫৫০.০৫	৭৬.৩৩৬	৭৬.৩৩৬	৭৬.৩৩৬	৭৬.৩৩৬	৭৬.৩৩৬	৭৬.৩৩৬	০০-৬৬৬৫
৮০.৩৩৬	(০৫.৩৩৬.৫৫)	(৩৩.৬৩৬.২)	(৩৩.৬৩৬.২)	০০.৫৫০.০৫	৮০.৩৩৬	৮০.৩৩৬	৮০.৩৩৬	৮০.৩৩৬	৮০.৩৩৬	৮০.৩৩৬	৫৬-৬৬৬৫
৮৬.৬৭৬	(৫৬.৩৩৬.৫৫)	(৩৩.৬৩৬.২)	(৩৩.৬৩৬.২)	০০.৫৫০.০৫	৮৬.৬৭৬	৮৬.৬৭৬	৮৬.৬৭৬	৮৬.৬৭৬	৮৬.৬৭৬	৮৬.৬৭৬	৬৬-৬৬৬৫
৯০.৬৭৬	(৫৬.৩৩৬.৫৫)	(৩৩.৬৩৬.২)	(৩৩.৬৩৬.২)	০০.৫৫০.০৫	৯০.৬৭৬	৯০.৬৭৬	৯০.৬৭৬	৯০.৬৭৬	৯০.৬৭৬	৯০.৬৭৬	৬৬-৬৬৬৫
৯৬.৬৭৬	(৫৬.৩৩৬.৫৫)	(৩৩.৬৩৬.২)	(৩৩.৬৩৬.২)	০০.৫৫০.০৫	৯৬.৬৭৬	৯৬.৬৭৬	৯৬.৬৭৬	৯৬.৬৭৬	৯৬.৬৭৬	৯৬.৬৭৬	৬৬-৬৬৬৫
১০০.৬৭৬	(৫৬.৩৩৬.৫৫)	(৩৩.৬৩৬.২)	(৩৩.৬৩৬.২)	০০.৫৫০.০৫	১০০.৬৭৬	১০০.৬৭৬	১০০.৬৭৬	১০০.৬৭৬	১০০.৬৭৬	১০০.৬৭৬	৬৬-৬৬৬৫

সংস্করণ-১৩

টেক্সটাইল কোম্পানী লিমিটেড - সার্বিক প্রতিবেদন ২০১২-১৩ ও ২০১৩-১৪

Annual report 2012-13 & 2013-14

**AUDITORS' REPORT
TO THE SHAREHOLDERS OF
JAMUNA FERTILIZER COMPANY LIMITED.**

We have audited the accompanying financial statements of Jamuna fertilizer Company Limited, which comprise the Statement of Financial position as at 30th June 2014 along with Statement of Comprehensive Income, Statement of Changes in Equity and Statement of Cash Flow for the year then ended, and a summary of significant accounting policies and other explanatory notes.

Management's Responsibility for the Financial Statements

Management is responsible for the preparation and fair presentation of these financial statements in accordance with Bangladesh Financial Reporting Standards. This responsibility includes: designing, implementing and maintaining internal control relevant to the preparation and fair presentation of financial statements that are free from material misstatement, whether due to fraud or error; selecting and applying appropriate accounting policies; and making accounting estimates that are reasonable in the circumstances.

Auditor's Responsibility

Our responsibility is to express an opinion on these financial statements based on our audit. We conducted our audit in accordance with Bangladesh Standards on Auditing, those standards require that we comply with ethical requirements and plan and perform the audit to obtain reasonable assurance whether the financial statements are free from material misstatement.

An audit involves performing procedures to obtain audit evidence about the amounts and disclosures in the financial statements. The procedures selected depend on the auditor's judgment, including the assessment of the risks of material misstatement of the financial statements, whether due to fraud or error. In making those risk assessments, the auditor considers internal control relevant to the entity's preparation and fair presentation of the financial statements in order to design audit procedures that are appropriate in the circumstances, but not for the purpose of expressing an opinion on the effectiveness of the entity's internal control. An audit also includes evaluating the appropriateness of accounting policies used and the reasonableness of accounting estimates made by management, as well as evaluating the overall presentation of the financial statements.

We believe that the audit evidence we have obtained is sufficient and appropriate to provide a basis for our audit opinion

Opinion

In our opinion, the financial statements prepared in accordance with Bangladesh Financial Reporting Standards give a true and fair view of the financial position of Jamuna Fertilizer Company Limited as of 30th June 2014 and of its financial performance for the year then ended and comply with the Companies Act 1994 and other applicable laws and regulations.

Report on Other Legal and Regulatory Requirements

We also report that;

- a) We have obtained all the information and explanations which to the best of our knowledge and belief were necessary for the purpose of our audit and made due verification thereof;
- b) In our Opinion proper books of account as required by law have been kept by the Company so far as it appeared from our examination of those books;
- c) The company's Statement of Financial Position, Statement of Comprehensive Income and Statement of Cash Flow dealt with by the report are in agreement with the books of account. and
- d) The expenditure incurred and payments made were for the purpose of the company's business during the year.



K.M. ALAM & CO
CHARTERED ACCOUNTANTS
PLACE : DHAKA
DATE : 24 DEC 2014



ISLAM QUAZI SHAFIQUE & CO.
CHARTERED ACCOUNTANTS
PLACE : DHAKA
DATE : 24 DEC 2014

STATEMENT OF FINANCIAL POSITION
AS AT 30th JUNE 2014

Particulars	Notes	Amount in Taka	
		30.06.14	30.06.13
A) AUTHORISED CAPITAL :			
75,000,000 Ordinary Shares of Tk. 100 each		7,500,000,000	7,500,000,000
CAPITAL:			
Paid up Capital	3.00	500,000	500,000
Govt. Equity/Capital Contribution	4.00	7,488,069,000	7,488,069,000
TOTAL		7,488,569,000	7,488,569,000
B) RESERVE & SURPLUS :			
Accumulated Profit/(Loss)		(290,273,049)	(1,734,210,383)
Net Equity		7,198,295,951	5,754,358,617
C) LONG TERM LIABILITIES :			
Foreign Loan / Credit	5.00	11,732,980,331	13,066,892,077
Govt. Loan (ADP)	6.00	1,162,546,666	1,116,278,216
Deferred Liabilities	7.00	795,139	6,048,663
TOTAL		12,896,322,136	14,189,218,956
D) CAPITAL EMPLOYED=(A+B+C)		20,094,618,087	19,943,577,573
E) FIXED ASSETS :			
Fixed Assets at Cost		29,012,657,778	28,910,351,534
Less : Accum. Depreciation		22,850,689,691	21,238,581,992
Fixed Assets at W/D Value	8.00	6,161,968,087	7,671,769,542
Capital Work-in-Progress		-	-
F) OTHER LONG TERM ASSETS :			
Investment	9.00	18,000,000	18,000,000
Investment HB & Land Purchase		188,263,892	164,877,863
TOTAL		206,263,892	182,877,863
G) TOTAL NON CURRENT ASSETS=(E+F)		6,368,231,979	7,854,647,405

Particulars	Notes	Amount in Taka	
		30.06.14	30.06.13
H) CURRENT ASSETS :			
i) INVENTORY :			
Raw Materials, Chemicals, Packing Mat.	10.01	482,232,684	360,965,418
Spare, Accessories and Stores	10.02	1,100,339,647	1,094,838,692
Store -in -Transit	10.03	392,653,047	292,104,452
Work -in -Process	10.04	43,765,800	62,491,350
Finished Goods	10.05	799,294,499	952,839,369
TOTAL	10.00	2,818,285,677	2,763,239,281
ii) OTHER CURRENT ASSETS :			
Current A/C with Enterprises	11.00	77,592,806	70,345,371
BCIC Current Account	12.00	592,584,268	556,884,027
Loan to BCIC	13.00	99,837,939	99,837,939
Trade Debtors	14.00	4,778,816	4,778,816
Loan to Enterprises	15.00	12,035,833	12,035,833
Advances, Deposits & Pre-payments	16.00	1,968,430,802	192,724,217
Advance Against Income Tax	17.00	71,799,414	71,758,318
Bank Deposits	18.00	10,911,791,467	9,882,835,308
Cash & Bank	19.00	552,389,657	1,195,809,886
TOTAL		14,291,241,003	12,087,009,715
TOTAL CURRENT ASSETS (i+ii)		17,109,526,680	14,850,248,996
I) CURRENT LIABILITIES :			
Creditors For Goods	20.00	88,710,394	57,075,560
Creditors For Expenses	21.00	61,733,091	164,314,074
Creditors For Other Finance	22.00	307,892,696	369,475,807
Current Account With Enterprises	23.00	7,517,934	8,051,529
Provision For C.P.P.F	24.00	115,514,987	170,082,909
Provision For Income Tax	25.00	2,801,771,470	1,992,318,949
TOTAL		3,383,140,572	2,761,318,828
J) NET CURRENT ASSETS/(LIABILITIES)= (H -I)		13,726,386,109	12,088,930,168
K) TOTAL ASSETS = (G+J)		<u>20,094,618,087</u>	<u>19,943,577,573</u>

Singed in terms of our report of even date

K. M. ALAM & CO.
CHARTERED ACCOUNTANTS

ISLAM QUAZI SHAFIQUE & CO.
CHARTERED ACCOUNTANTS

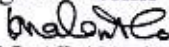
**STATEMENT OF COMPREHENSIVE INCOME
FOR THE YEAR ENDED 30th JUNE 2014**

Particulars	Notes	Amount in Taka	
		2013-2014	2012-2013
SALES REVENUE :			
Gross Sales (Local):	26.00	5,534,238,108	8,378,038,940
Less :Cost of Goods Sold		3,692,098,193	4,814,282,904
GROSS PROFIT / (LOSS)		1,842,139,915	3,563,756,036
Less: Other Operating Expenses			
Salaries & Allownces (Admin.)		130,946,299	116,288,195
Salaries & Allownces (S&D)		27,659,262	24,563,090
General Admin. Overhead	27.00	157,006,097	171,686,596
Audit Fees		65,000	65,000
Head Office Expenses		193,501,000	292,727,000
Selling & Distribution O/H	28.00	56,557,568	70,213,137
TOTAL		565,735,225	675,543,018
Operating Profit/(Loss)		1,276,404,689	2,888,213,018
Add: Other Income	29.00	1,360,864,666	1,003,937,078
Net Profit/(Loss)		2,637,269,355	3,892,150,096
Less: Other Expenses			
Interest & Financial Exp.	30.00	211,454,634	320,409,009
Income Tax on Turnover		-	-
Net Profit/(Loss) Before Tax & CPPF		2,425,814,721	3,571,741,087
C.P.P.F		115,514,987	170,082,909
Net Profit/(Loss) Before Tax		2,310,299,734	3,401,658,178
Less: Provision for Income Tax		866,362,400	1,275,621,817
Net Profit/(Loss) After Tax		1,443,937,334	2,126,036,361
Prior year adjustment		-	382,627,084
Accumulated Profit/(Loss) brought forward		(1,734,210,383)	(4,242,873,828)
Accumulated Profit/(Loss) transferred to balance sheet		(290,273,049)	(1,734,210,383)

****Total Urea Sales (2013-14) 3,67,221.45 M.T. Rate- 15,055.20 & 2012-13 Sales 4,64,646.35 M.T. Rate-18,000.00**

****Total Ammonia Sales (2013-14) 153.35 M.T. Rate- 36,826.92 & 2012-13 Sales 281.35 M.T. Rate-51,198.00**

Singed in terms of our report of even date


K. M. ALAM & CO.
CHARTERED ACCOUNTANTS


ISLAM QUAZI SHAFIQUE & CO.
CHARTERED ACCOUNTANTS

**STATEMENT OF CASH FLOW
FOR THE YEAR ENDED 30th JUNE 2014**

Particulars	Amount in Taka	
	30-06-2014	30-06-2013
<u>Cash Flows from Operating Activities :</u>		
Cash receipts from customers and others	5,552,846,310	8,389,971,703
Cash paid to suppliers, employees and others	(3,104,142,467)	(2,761,679,946)
Cash generated from operations	2,448,703,843	5,628,291,757
Interest paid	(211,454,634)	(320,409,009)
Income Tax paid	(46,909,880)	(22,477,750)
Net Cash Flows from Operating Activities (A)	2,190,339,329	5,285,404,998
<u>Cash Flows From Investing Activities :</u>		
Proceeds from sale of equipment	-	-
Purchases of Fixed Assets	(65,296,598)	3,873,798,731
Investment	(23,386,029)	(59,654,553)
Interest received	1,342,187,564	977,809,663
Net Cash Flows from Investing Activities (B)	1,253,504,937	4,791,953,841
<u>Cash Flows From Financial Activities :</u>		
Proceed from equity received	-	-
Foreign Loan	(3,107,858,338)	(4,865,836,933)
Long Term DPP loan	46,268,450	46,268,450
Net Cash Flows from Financial Activities (C)	(3,061,589,888)	(4,819,568,483)
Net Increase in cash & cash equivalents (A+B+C)	382,254,378	5,257,790,356
Add : Opening Cash & Cash Equivalents	11,078,645,194	5,820,854,838
Closing Cash & Cash Equivalents :	11,460,899,572	11,078,645,194

STATEMENT COST OF GOODS SOLD FOR THE YEAR ENDED 30th JUNE 2014

Particulars	Notes	Amount in Taka	
		2013-2014	2012-2013
Variable Cost :			
Direct Material Cost :			
Raw Materials Consumed	31.00	504,313,982	560,179,085
Chemical Consumed	32.00	293,630,564	371,324,176
Packing Material Consumed	33.00	315,140,179	379,444,401
Total		1,113,084,724	1,310,947,662
Contract Labour		20,357,434	25,731,285
Factory Overhead (Variable):			
Gas (Used For Fuel)	31.01	414,793,975	458,328,358
Oil and Lubricant		6,357,933	8,675,378
Spares & Accessories		49,263,306	36,558,475
Lump Urea Breaking		-	71,500
Repair and Maintenance(Plant)		12,655,049	8,163,455
Total Variable Factory Overhead		483,070,263	511,797,166
Total Variable Cost		1,616,512,421	1,848,476,113
Fixed Cost :			
Direct Factory Salary & Wages		144,292,378	128,140,316
Indirect Salary & Wages		83,944,895	74,548,120
Electricity Charges		7,755,718	6,356,830
Factory Insurance		24,986,442	29,963,067
Factory Depreciation		1,511,350,968	2,183,857,174
Annual Overhauling Expenses		50,000,000	-
Other Factory Overhead	34.00	80,984,951	112,935,805
Total Fixed Factory Overhead		1,759,022,974	2,407,660,996
Total Fixed Cost		1,903,315,352	2,535,801,312
Total Manufacturing Cost		3,519,827,773	4,384,277,425
Add: Opening Work-in-Progerss		62,491,350	98,561,100
Total Goods-In-Process		3,582,319,123	4,482,838,525
Less : Closing Work-in-Progress		43,765,800	62,491,350
Cost of Goods Manufactured		3,538,553,323	4,420,347,175
Add : Opening Finished Goods		952,839,369	1,346,775,098
Cost of Goods Available for Sale		4,491,392,692	5,767,122,273
Less : Closing Stock of Fin. Goods		799,294,499	952,839,369
Cost Of Goods Sold		3,692,098,193	4,814,282,904

** Total Production (2013-14) 360,309.00 M.T. & 2012-13 Total Production 460,712.00 M.T.

Schedule of Foreign Loan

For the year ended 30th June 2014

Yen1.00=Tk.0.7807

Particulars	Foreign Currency (Yen)	Principal Taka	Fluctuation Taka	Foreign Loan Interest	Total Local Currency Taka
Balance as on 01.07.13	15,103,239,322	-	8,860,565,007	4,206,327,070	13,066,892,077
Less : Re-Payment during the year 2013-14	1,588,754,426	-	1,250,000,000	-	1,250,000,000
Net Balance as on 30.06.14	13,514,484,896	-	7,610,565,007	4,206,327,070	11,816,892,077
Less : Fluctuation Gain during the year 2013-14	-	-	247,095,649	-	247,095,649
Net Balance as on 30.06.14	13,514,484,896	-	7,363,469,358	4,206,327,070	11,569,796,428
Add:Interest on Foreign Loan this year 2013-14	-	-	-	163,183,903	163,183,903
Balance as on 30.06.2014	13,514,484,896	-	7,363,469,358	4,369,510,973	11,732,980,331

Schedule of property, Plant & Equipments
For the year ended 30th June 2014

Particulars	Cost			Depreciation					Written Down Value as on 30.06.2014
	Balance as on 01.07.2013	Addition During the year	Adjustment during the year	Balance as on 30.06.2014	Balance as on 01.07.2013	Charged for the year	Adjustment during the year	Balance as on 30.06.2014	
Land & Land development	375,211,132.00	-	-	375,211,132.00	-	-	-	-	375,211,132.00
Building & Other Construction	1,926,844,546.00	-	-	1,926,844,546.00	1,525,947,717.65	22,904,620.81	-	1,548,852,338.46	377,992,207.54
Other Construction	536,174,163.00	1,260,263.00	-	537,434,426.00	510,248,356.00	8,670,472.21	-	518,918,828.21	18,515,597.79
Plant & Machinery	25,502,334,277.00	372,028,781.00	280,922,906.00	25,593,440,152.00	18,700,118,299.00	1,547,475,847.00	-	20,247,594,146.00	5,345,846,006.00
Vehicle	147,385,009.00	-	-	147,385,009.00	102,459,198.00	16,855,054.00	-	119,314,252.00	28,070,757.00
Furniture & Fixtures	50,162,545.00	1,156,626.00	-	51,319,171.00	48,001,259.92	1,393,016.00	-	49,394,275.92	1,924,895.08
Office Equipment	52,652,469.00	860,100.00	-	53,512,569.00	47,367,135.41	4,650,174.97	-	52,017,310.38	1,495,258.62
Factory Appart. & Loss Tools	277,948,448.00	2,707,210.00	-	280,655,658.00	270,023,034.55	5,306,709.70	-	275,329,744.25	5,325,913.75
Sundry Assets	41,638,945.00	5,216,170.00	-	46,855,115.00	34,416,991.59	4,851,804.41	-	39,268,796.00	7,586,319.00
Taka	28,910,351,534.00	383,229,150.00	280,922,906.00	29,012,657,778.00	21,238,581,992.12	1,612,107,699.10	-	22,850,689,691.22	6,161,968,086.78
Allocation of Depreciation %									
Factory Overhead	93.75%			1,511,350,968				2,183,857,174	
General Admin. Overhead	4.25%			68,514,577				99,001,265	
Selling & Distr. Overhead	2.0%			32,242,154				46,588,831	
				1,612,107,699				2,329,447,270	

**STATEMENT OF CHANGES IN EQUITY
FOR THE YEAR ENDED 30th JUNE 2014**

Particulars	Issued Share Capital	GOB Contribution to Equity	Capital Reserve	Retained Income/Loss	Total Equity
Balance as on 01.07.2013	500,000	7,488,069,000	-	(1,734,210,383)	5,754,358,617
Add: Addition during the year	-	-	-	1,443,937,334	1,443,937,334
Balance as on 30.06.2014	500,000	7,488,069,000	-	(290,273,049)	7,198,295,951

**STATEMENT OF CHANGES IN EQUITY
FOR THE YEAR ENDED 30th JUNE 2013**

Particulars	Issued Share Capital	GOB Contribution to Equity	Capital Reserve	Retained Income/Loss	Total Equity
Balance as on 01.07.2012	500,000	7,488,069,000	-	(4,242,873,828)	3,245,695,172
Add: Addition during the year	-	-	-	2,126,036,361	2,126,036,361
Prior year adjustment	-	-	-	382,627,084	-
Balance as on 30.06.2013	500,000	7,488,069,000	-	(1,734,210,383)	5,754,358,617

The accompanying notes form an integral part of these financial statements.
As per our annexed report of even date.

Annual report 2012-13 & 2013-14

		Amount in Taka	
		30-06-2014	30-06-2013
4.00	<u>Government Equity: Tk. 7,488,069,000.00</u>		
	Government Portion	1,297,780,000.00	1,297,780,000.00
	Foreign Currency Fluctuation & Acc.Intt.	5,310,289,000.00	5,310,289,000.00
	BCIC Project (AFCCL)	880,000,000.00	880,000,000.00
	Total	7,488,069,000.00	7,488,069,000.00
6.00	<u>Government Loan: Tk.1,162,546,666.00</u>		
	The above balance comprises as under:		
		Amount in Taka	
		30-06-2014	30-06-2013
	Govt Loan(ADP). "DPP" Project(Note-6.01)	1,157,846,666.00	1,111,578,216.00
	Govt. Loan (ADP) Non-Development	4,700,000.00	4,700,000.00
	Balance as on 30.06.2014	1,162,546,666.00	1,116,278,216.00
6.01	ADP Loan Principal	925,369,000.00	925,369,000.00
	ADP Loan Interest	232,477,666.00	186,209,216.00
		1,157,846,666.00	1,111,578,216.00
7.00	<u>Deferred Liabilities: Tk. 795,139.00</u>		
		Amount in Taka	
		30-06-2014	30-06-2013
	<u>The movement of Deferred Liabilities is as under :</u>		
	Opening balance as on 01.07.2013	6,048,663.00	6,145,954.00
	Add: Gratuity & Leave Pay provision for 2013-2014	25,174,557.00	23,985,017.00
	Sub-Total	31,223,220.00	30,130,971.00
	Less : Payment to BCIC Gratuity Fund (For BCIC cadre Officers)	11,924,728.00	8,505,680.00
	Payment to JFCL Gratuity Fund	15,252,796.00	12,982,170.00
	Leave Pay Payment	3,250,557.00	2,594,458.00
	Sub-Total	30,428,081.00	24,082,308.00
	Balance as on 30.06.2014	795,139.00	6,048,663.00

27.00 **Administrative Overhead**

Amount in Taka	
30-06-2014	30-06-2013

Advertisement	3,863,598.01	3,273,347.00
Audit Fees	80,650.00	351,785.00
Club Exp. (Officer)	174,500.00	225,850.00
Club Exp.(Employee)	155,000.00	217,855.00
Club Exp.(Ladies)	130,000.00	110,926.00
Ceremonial Exp.	440,000.00	325,979.00
Canteen Subsidy	54,829.00	49,632.00
Contractor Labour bill	16,006,753.00	14,009,542.00
Board Meeting Fees	1,032,000.00	908,285.00
Depreciation	68,514,577.00	99,001,265.00
Death, Workmen Comp.	829,080.00	1,515,960.00
Environmental Exp.	769,103.00	46,900.00
Entertainment Exp.	737,745.50	690,248.00
Gardening Exp.	45,798.00	68,080.00
Guest House Exp.	1,099,415.00	1,351,895.00
Games & Sports	156,000.00	150,000.00
Ins.Premium	3,969.00	16,228.00
Land Revenue	215,860.00	215,860.00
Legal & Professional Fees	398,935.00	307,084.00
Medical Exp.	464,251.00	519,343.00
Mosque Exp.	220,415.00	160,875.00
Newspaper & Periodicals	209,271.00	164,020.00
Office Supply	325,321.00	188,194.00
Picnic Exp.	236,000.00	189,000.00
Postage & Telegram	46,417.00	34,592.00
Printing & Stationary	2,872,031.05	2,059,004.00
Prize, Award & Hon'r'm	1,618,866.00	930,360.00
Handling Chargs	123,748.00	-
Rep. & Maint. (General)	550,247.00	236,570.00
Rep. & Maint.(Housing)	7,938,254.00	5,566,765.00
Training exp. (Local)	93,005.00	130,038.00
Scholarship & Grants	137,130.00	-
School Running Exp.	41,850.00	100,776.00
Sweeping & Cleaning	1,335,906.00	23,450.00
TICI. Levy	14,996,000.00	1,077,418.00
TA/DA. (Local)	2,732,488.00	7,095,660.00
Telephone Exp.	72,162.60	2,459,627.00
Non Corporate Membership Exp.	-	55,034.00
Uniforms & Liveries	407,700.00	-
Union tax	100,000.00	411,600.00
Vehicles Running Exp.	3,415,004.60	100,000.00
Watch & Ward Exp.	4,040,452.00	2,881,730.00
P.F. Contribution	13,098,679.00	4,441,438.00
Gratuity	7,096,128.00	12,292,181.00
Renuwal & Licence Fee	-	7,680,000.00
Corporate Member Ship	64,250.00	26,700.00

Lundry Expense
Sundry Expense
Total

44,668.00	-
18,040.00	25,500.00
157,006,096.76	171,686,596.00

28.00 Selling & Distribution Expenses

Depreciation
Printing & Stationery
TA/DA. Exp.
Uniform & Liveries
Vehicle Running & Maint
Telephone Exp.
Medical Exp.
Picnic Exp.
Buffer Godown Expences
Contractor Labour
Loading & Unloading Exp.
Rep. & Maint.(Railway)
Scholarship & Grants
Ceremonial Expences
Handling & Carrying
Games & Sports
Total

Amount in Taka	
30-06-2014	30-06-2013
32,242,154.00	46,588,831.00
4,927.00	86,118.00
68,779.00	42,668.00
25,200.00	72,900.00
965,333.51	908,495.00
26,716.02	16,602.00
60,000.00	60,218.00
57,600.00	46,900.00
14,133,206.00	12,649,967.00
3,644,734.00	3,709,107.00
4,175,049.00	5,115,741.00
901,764.00	761,400.00
23,760.00	21,780.00
180,345.00	72,410.00
-	-
48,000.00	60,000.00
56,557,567.53	70,213,137.00

29.00 Other Income

Interest on STD
Interest on FDR
Fine & Compensation
Forfeiture
Sale of Empty Drum
Sundry Receipts
Sale of tender Documents
Enlistment fee
Bank, Market Complex rent
Sales of Scrap
Gas Burner
Fan/Furniture Charges
Hadling Charge
Profit on Disposal of Store Materials
Interest on H/B Loan
Total

Amount in Taka	
30-06-2014	30-06-2013
52,566,796.08	38,453,511.00
1,289,620,768.89	939,356,152.00
61,334.00	179,844.00
7,251,770.00	7,365,178.00
39,407.10	18,761.00
2,000.00	-
685,840.00	714,050.00
1,946,500.00	2,089,300.00
705,640.00	637,061.00
160,200.40	498,602.00
57,612.00	39,023.00
59,878.08	66,183.00
141,148.00	324,761.00
28,287.00	358,1362.00
7537484	10613290.00
1,360,864,665.55	1,003,937,078.00

30.00 Interest & Financial Expenses

		Amount in Taka	
		30-06-2014	30-06-2013
Interest on ADP Loan		46,268,450.00	46,268,450.00
Interest on OECF Loan		163,183,903.00	271,970,180.00
Bank Charges		25,931.00	16,404.00
Excise Duty		1,976,350.00	2,153,975.00
Total		211,454,634.00	320,409,009.00

31.00 Raw Material Consumed

		Amount in Taka	
		30-06-2014	30-06-2013
Natural Gas for Process		504,313,981.59	560,179,085.00
Total		504,313,981.59	560,179,085.00

31.01 Factory Overhead

		Amount in Taka	
		30-06-2014	30-06-2013
Natural Gas for Fuel		414,793,974.93	458,328,358.00
Total		414,793,974.93	458,328,358.00

32.00 Chemical Consumed

		Amount in Taka	
		30-06-2014	30-06-2013
Sodium Phosphate		30,066.00	8,087.00
Potassium Carbonate		1,484,685.00	1,331,473.00
Di-Ethanal Amine		1,501,156.00	958,385.00
Vanadium Pent oxide		1,918,220.00	2,653,814.00
Anti form Agent		18,211.00	6,246.00
Potassium Nitrate		417,996.00	425,739.00
Hydrazine		131,343.00	79,667.00
Sulphuric Acid		12,271,106.00	14,105,300.00
Caustic Soda		12,901,126.00	10,206,494.00
Liquid Chlorine		1,480,448.00	1,743,580.00
Kurizet S-204		3,858,675.00	5,196,809.00
Kurizet T-225		3,347,721.00	4,214,705.00
Polycrine A-496		862,778.00	933,210.00
Para formaldehyde		245,781,730.45	321,620,371.00
Alum		3,538,993.00	3,643,903.00
Resin		670,590.00	530,534.00
Coagulant		567,445.00	543,363.00
Bulab-7194		2,243,677.00	2,804,462.00
Other Chemicals		604,597.85	318,034.00
Total		293,630,564.30	371,324,176.00

33.00 Packing Material Consumed

Amount in Taka		
	30-06-2014	30-06-2013
Hessian Bag	152,866,919.00	137,461,097.00
WPP Bag	95,078,424.00	179,015,665.00
Polythine Bag	53,042,143.32	48,628,633.50
Thread	2,354,243.00	3,077,856.00
Jute Twine	1,233,337.00	1,467,797.00
VAT on Poly Bag	10,372,280.25	9,467,443.50
Needles	85,532.00	84,879.00
Other Packing Materials	107,300.00	241,030.00
	315,140,178.57	379,444,401.00

34.00 Other Factory Overhead

Amount in Taka		
	30-06-2014	30-06-2013
Canteen Subsidy	82,578.00	70,909.00
Catalyst Absorbed	-	13,822,842.00
Fire & Safety Exp.	15,050.00	17,050.00
Contractor Labour Bill	18,468,964.00	17,350,932.00
Handling & Carrying	626,894.00	605,958.00
BSTI	1,501,400.00	1,500,200.00
Laboratory Supply	14,137.00	60,466.00
Medical Expenses	536,200.00	451,825.00
Printing & Stationery	207,447.00	245,242.00
Repair & Maintenance fee (Elec.)	4,262,311.00	4,520,981.00
Rep. & Maint.(Civil)/Plant	10,225,587.00	6,647,700.00
Vehicle Running & Maint.	5,292,288.00	5,454,480.00
TA/DA-Factory	1,650,551.00	1,707,768.00
Rent, Rate & Taxes	2,616,250.00	2,616,250.00
Training Expenses(Local)	190,905.00	9,500.00
Stationery & Official Supply	-	23,335.00
Uniform & Liveries	4,347,250.00	4,088,800.00
Watch & Ward	6,569,420.00	5,538,691.00
Cleaning & Sweeping	756,344.00	625,043.00
Picnic Exp.	463,200.00	378,700.00
Telephone, Fax & Telex	144,529.00	140,461.00
Licenses Renewal	180,210.00	783,815.00
Games & Sports	300,000.00	150,000.00
Ceremonial	1,653,549.00	609,708.00
Scholarship & Grants	240,900.00	206,580.00
Gratuity & Leave pay	17,389,675.00	16,230,214.00
Entertainment	641,023.00	470,493.00
Store Consumed	7,575.00	6,772.00
Family Planning Exp.	500.00	-
Reapair & Maintenance (Furniture)	-	17,975.00
Sanitation Expense	-	10,650.00
River Dredging	234,652.00	27,466,909.00
Factory inventory Expenses	245,700.00	177,360.00
Outside Claim & Compensation	-	63,696.00
Honorarium & Reward	558,500.00	864,500.00
Jetty Protection Exp.	1,561,362.00	-
Total	80,984,951.00	112,935,805.00

**AUDITORS' REPORT
TO THE SHAREHOLDERS OF
JAMUNA FERTILIZER COMPANY LIMITED**

We have audited the accompanying financial statements of Jamuna Fertilizer Company Limited, which comprise the Statement of Financial position as at 30th June 2013 along with Statement of Comprehensive Income, Statement of Changes in Equity and Statement of Cash Flow for the year then ended, and a summary of significant accounting policies and other explanatory notes.

Management's Responsibility for the Financial Statements

Management is responsible for the preparation and fair presentation of these financial statements in accordance with Bangladesh Financial Reporting Standards. This responsibility includes: designing, implementing and maintaining internal control relevant to the preparation and fair presentation of financial statements that are free from material misstatement, whether due to fraud or error; selecting and applying appropriate accounting policies; and making accounting estimates that are reasonable in the circumstances.

Auditor's Responsibility

Our responsibility is to express an opinion on these financial statements based on our audit. We conducted our audit in accordance with Bangladesh Standards on Auditing, those standards require that we comply with ethical requirements and plan and perform the audit to obtain reasonable assurance whether the financial statements are free from material misstatement.

An audit involves performing procedures to obtain audit evidence about the amounts and disclosures in the financial statements. The procedures selected depend on the auditor's judgment, including the assessment of the risks of material misstatement of the financial statements, whether due to fraud or error. In making those risk assessments, the auditor considers internal control relevant to the entity's preparation and fair presentation of the financial statements in order to design audit procedures that are appropriate in the circumstances, but not for the purpose of expressing an opinion on the effectiveness of the entity's internal control. An audit also includes evaluating the appropriateness of accounting policies used and the reasonableness of accounting estimates made by management, as well as evaluating the overall presentation of the financial statements.

We believe that the audit evidence we have obtained is sufficient and appropriate to provide a basis for our audit opinion.

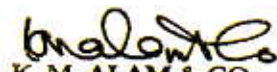
Opinion

In our opinion, "except for" the effect on the financial statements of the matters referred to in notes 8, 16.01 and 23, the financial statements prepared in accordance with Bangladesh Financial Reporting Standards give a true and fair view of the financial position of Jamuna Fertilizer Company Limited as of 30th June 2013 and of its financial performance for the year then ended and comply with the Companies Act 1994 and other applicable laws and regulations.

Report on Other Legal and Regulatory Requirements

We also report that:

- a) We have obtained all the information and explanations which to the best of our knowledge and belief were necessary for the purpose of our audit and made due verification thereof;
- b) In our opinion proper books of account as required by law have been kept by the company so far as it appeared from our examination of those books;
- c) The company's Statement of Financial Position, Statement of Comprehensive Income and Statement of Cash Flow dealt with by the report are in agreement with the books of account; and
- d) The expenditure incurred and payments made were for the purpose of the company's business during the year.



**K. M. ALAM & CO.
CHARTERED ACCOUNTANTS**

Place: Dhaka

Date: 16 Jan 2014



**ISLAM QUAZI SHAFIQUE & CO.
CHARTERED ACCOUNTANTS**


Place: Dhaka

Date: 16 Jan 2014

**STATEMENT OF FINANCIAL POSITION
AS AT 30TH JUNE 2013**

Particulars	Notes	Amount in Taka	
		30.06.13	30.06.12
A) AUTHORISED CAPITAL :			
75,000,000 Ordinary Shares of Tk. 100 each		7,500,000,000	7,500,000,000
CAPITAL:			
Paid up Capital	3.00	500,000	500,000
Share Money Deposit		-	-
Govt. Equity/Capital Contribution	4.00	7,488,069,000	7,488,069,000
TOTAL		7,488,569,000	7,488,569,000
B) RESERVE & SURPLUS :			
Appraisal Surplus		-	-
Tax Holiday Reserve		-	-
Capital Reserve		-	-
Revenue Reserve		-	-
Dividend Equalisation Reserve		-	-
Accumulated Profit/(Loss)		(1,734,210,383)	(4,242,873,829)
TOTAL		(1,734,210,383)	(4,242,873,829)
C) LONG TERM LIABILITIES :			
Foreign Loan / Credit	5.00	13,066,892,077	17,932,729,010
Govt. Loan (ADP)	6.00	1,116,278,216	1,070,009,766
Debenture Loan		-	-
Other Term Loan		-	-
Deferred Liabilities	7.00	6,048,663	6,145,954
TOTAL		14,189,218,956	19,008,884,730
D) CAPITAL EMPLOYED=(A+B+C)		19,943,577,573	22,254,579,901
E) FIXED ASSETS :			
Fixed Assets at Cost		28,910,351,534	32,784,150,265
Less :-Accum.Depreciation		21,238,581,992	18,909,134,722
Fixed Assets at W/D Value	8.00	7,671,769,542	13,875,015,543
Capital Work-in-Progress		-	-
F) OTHER LONG TERM ASSETS :			
Investment	9.00	18,000,000	18,000,000
Investment HB & Land Purchase		164,877,863	105,223,310
TOTAL		182,877,863	123,223,310
G) TOTAL NON CURRENT ASSETS=(E+F)		7,854,647,405	13,998,238,853

Particulars	Notes	Amount in Taka	
		30.06.13	30.06.12
H) CURRENT ASSETS :			
i) INVENTORY :			
Raw Materials, Chemicals, Packing Mat.		360,965,418	425,593,379
Spare, Accessories and Stores		1,094,838,692	1,134,574,568
Store - in - Transit		292,104,452	309,555,749
Work - in - Process		62,491,350	98,561,100
Finished Goods		952,839,369	1,346,775,098
TOTAL	10.00	2,763,239,281	3,315,059,894
ii) OTHER CURRENT ASSETS :			
Current A/C with Enterprises	11.00	70,345,371	33,263,149
BCIC Current Account	12.00	556,884,027	570,188,124
Loan to BCIC	13.00	99,837,939	99,837,939
Trade Debtors	14.00	4,778,816	4,778,816
Loan to Enterprises	15.00	12,035,833	12,035,833
Advances, Deposits & Pre-payments	16.00	192,724,217	209,639,472
Advance Against Income Tax	17.00	71,758,318	71,867,939
Bank Deposits	18.00	9,882,835,308	5,118,943,358
Cash & Bank	19.00	1,195,809,886	701,911,480
TOTAL		12,087,009,715	6,822,466,110
TOTAL CURRENT ASSETS (i+ii)		14,850,248,996	10,137,526,004
I) CURRENT LIABILITIES :			
Creditors For Goods	20.00	57,075,560	126,152,854
Creditors For Expenses	21.00	164,314,074	156,852,274
Creditors For Other Finance	22.00	369,475,807	394,997,788
Current Account With Enterprises	23.00	8,051,529	6,940,004
BCIC Current Account		-	-
Loan From BCIC		-	-
Provision For C.P.P.F	24.00	170,082,909	74,440,070
Provision For Income Tax	25.00	1,992,318,949	1,121,801,966
Proposed Dividend		-	-
Unclaimed Dividend		-	-
Bank Loan & Overdraft		-	-
TOTAL		2,761,318,828	1,881,184,956
J) NET CURRENT ASSETS/(LIABILITIES)= (H -I)		12,088,930,168	8,256,341,048
K) TOTAL ASSETS = (G+J)		19,943,577,573	22,254,579,901



K. M. ALAM & CO.
CHARTERED ACCOUNTANTS



ISLAM QUAZI SHAFIQUE & CO.
CHARTERED ACCOUNTANTS

Annual report 2012-13 & 2013-14

**STATEMENT OF COMPREHENSIVE INCOME
FOR THE YEAR ENDED 30TH JUNE 2013**

Particulars	Notes	Amount in Taka	
		2012-2013	2011-2012
SALES REVENUE :			
Gross Sales (Local) :	26.00	8,378,038,940	4,324,261,986
Less :Cost of Goods Sold		4,814,282,904	2,373,720,965
GROSS PROFIT / (LOSS)		3,563,756,036	1,950,541,021
Less:Other Operating Expenses:			
Salaries & Allownces (Admin.)		116,288,195	111,552,345
Salaries & Allownces (S&D)		24,563,090	23,562,755
General Admin. Overhead	27.00	171,686,596	157,170,863
Audit Fees		65,000	96,624
Head Office Expenses		292,727,000	195,990,000
Selling & Distribution O/H	28.00	70,213,137	60,179,244
TOTAL		675,543,018	548,551,831
Operating Profit/(Loss)		2,888,213,018	1,401,989,190
Add: Other Income	29.00	1,003,937,078	171,287,957
Net Profit/(Loss)		3,892,150,096	1,573,277,147
Less: Other Expenses:			
Interest & Financial Exp.	30.00	320,409,009	773,598
Income Tax on Turnover		-	9,262,067
Net Profit/(Loss) Before Tax & CPPF		3,571,741,087	1,563,241,482
C.P.P.F		170,082,909	74,440,070
Net Profit/(Loss) Before Tax		3,401,658,178	1,488,801,412
Less: Provision for Income Tax		1,275,621,817	558,300,529
Net Profit/(Loss) After Tax		2,126,036,361	930,500,883
Prior year adjustment		382,627,084	
Accumulated Profit/(Loss) brought forward		(4,242,873,828)	(5,173,374,711)
Accumulated Profit/(Loss) transferred to balance sheet		(1,734,210,383)	(4,242,873,828)


K.M. ALAM & CO.
CHARTERED ACCOUNTANTS


ISLAM QUAZI SHAFIQUE & CO.
CHARTERED ACCOUNTANTS

**STATEMENT OF CASH FLOWS
FOR THE YEAR ENDED 30TH JUNE 2013**

Particulars	Amount in Taka	
	30-06-2013	30-06-2012
Cash Flows from Operating Activities :		
Cash receipts from customers and others	8,389,971,703	4,329,340,030
Cash paid to suppliers, employees and others	(2,761,679,946)	(1,356,217,175)
Cash generated from operations	5,628,291,757	2,973,122,855
Interest paid	(320,409,009)	(773,598)
Income Tax paid	(22,477,750)	(11,562,002)
Net Cash Flows from Operating Activities (A)	5,285,404,998	2,960,787,255
Cash Flows From Investing Activities :		
Proceeds from sale of equipment	-	75,000
Purchases of Fixed Assets	3,873,798,731	(3,024,277,180)
Investment	(59,654,553)	(76,023,310)
Interest received	977,809,663	165,206,738
Net Cash Flows from Investing Activities (B)	4,791,953,841	(2,935,018,752)
Cash Flows From Financial Activities :		
Proceeds from equity received	-	-
Foreign Loan	(4,865,836,933)	1,586,710,010
Long Term DPP loan	46,268,450	48,536,428
Net Cash Flows from Financial Activities (C)	(4,819,568,483)	1,635,246,438
Net Increase in cash & cash equivalents (A+B+C)	5,257,790,356	1,661,014,941
Add : Opening Cash & Cash Equivalents	5,820,854,838	4,159,839,897
Closing Cash & Cash Equivalents :	11,078,645,194	5,820,854,838

**STATEMENT COST OF GOODS SOLD
FOR THE YEAR ENDED 30TH JUNE 2013**

Particulars	Notes	Amount in Taka	
		2012-2013	2011-2012
Variable Cost :			
Direct Material Cost :			
Raw Materials Consumed	31.00	560,179,085	426,516,190
Chemical Consumed	32.00	371,324,176	206,073,155
Packing Material Consumed	33.00	379,444,401	265,361,858
Total		1,310,947,662	897,951,203
Contract Labour		25,731,285	12,435,298
Factory Overhead (Variable):			
Gas (Used For Fuel)	31.01	458,328,358	358,878,561
Oil and Lubricant		8,675,378	6,247,438
Spares & Accessories		36,558,475	59,583,922
Lump Urea Breaking		71,500	-
Repair and Maintenance(Plant)		8,163,455	18,561,702
Total Variable Factory Overhead		511,797,166	443,271,623
Total Variable Cost		1,848,476,113	1,353,658,124
Fixed Cost :			
Direct Factory Salary & Wages		128,140,316	122,921,786
Indirect Salary & Wages		74,548,120	71,512,138
Electricity Charges		6,356,830	7,215,209
Factory Insurance		29,963,067	20,808,879
Factory Depreciation		2,183,857,174	1,871,751,091
Annual Overhauling Expenses		-	109,858,719
Other Factory Overhead	34.00	112,935,805	119,612,469
Total Fixed Factory Overhead		2,407,660,996	2,200,758,005
Total Fixed Cost		2,535,801,312	2,323,679,791
Total Manufacturing Cost		4,384,277,425	3,677,337,915
Add: Opening Work- In- Progress		98,561,100	34,120,200
Total Goods-In-Process		4,482,838,525	3,711,458,115
Less : Closing Work- in- Progress		62,491,350	98,561,100
Cost of Goods Manufactured		4,420,347,175	3,612,897,015
Add : Opening Finished Goods		1,346,775,098	107,599,048
Cost of Goods Available for Sale		5,767,122,273	3,720,496,063
Less : Closing Stock of Fin. Goods		952,839,369	1,346,775,098
Cost Of Goods Sold		4,814,282,904	2,373,720,965

Schedule of Foreign Loan For the year ended 30th June 2013

Yen1.00 = Tk.0.7977

Particulars	Foreign Currency (Yen)	Principal Taka	Fluctuation Taka	Foreign Loan Interest	Total Local Currency Taka
Balance as on 01.07.12	16,403,227,183	-	13,998,372,120	3,934,356,890	17,932,729,010
Less :- Re-Payment during the year 2012-13	1,299,987,861	-	1,150,000,000	-	1,150,000,000
Net Balance as on 30.06.13	15,103,239,322	-	12,848,372,120	3,934,356,890	16,782,729,010
Less : Fluctuation Gain during the year 2012-13	-	-	3,987,807,113	-	3,987,807,113
Net Balance as on 30.06.13	15,103,239,322	-	8,860,565,007	3,934,356,890	12,794,921,897
Add :- Interest on Foreign Loan this year 2012-13	-	-	-	271,970,180	271,970,180
Balance as on 30.06.2013	15,103,239,322	-	8,860,565,007	4,206,327,070	13,066,892,077

SCHEDULE OF PROPERTY, PLANT & EQUIPMENTS
AS ON 30TH JUNE, 2013

Particulars	COST			DEPRECIATION					
	Balance as on 01.07.2012	Addition During the year	Adjustment during the year	Balance as on 30.06.2013	Balance as on 01.07.2012	Charged for the year	Adjustment during the year	Balance as on 30.06.2013	Written Down Value as on 30.06.2013
Land & Land Development	375,211,132.00	-	-	375,211,132.00	-	-	-	-	375,211,132.00
Building & Other Construction	1,926,645,502.00	199,044.00	-	1,926,844,546.00	1,502,837,553.00	23,110,164.00	-	1,525,947,717.00	400,896,829.00
Other Construction	532,184,470.00	3,989,743.00	-	536,174,163.00	507,235,139.00	3,013,217.00	-	510,248,356.00	25,925,807.00
Plant & Machinery	23,385,870,715.00	104,270,685.00	3,987,807,113.00	25,502,334,277.00	16,411,838,415.00	2,288,279,133.00	-	18,700,118,298.00	6,802,215,979.00
Motor & Vehicle	147,385,009.00	-	-	147,385,009.00	91,227,755.00	11,231,443.00	-	102,459,198.00	44,925,811.00
Furniture & Fixture	49,772,798.00	389,747.00	-	50,162,545.00	47,782,608.00	218,652.00	-	48,001,260.00	2,161,285.00
Office Equipment	51,391,829.00	760,640.00	-	52,652,469.00	46,474,491.00	892,645.00	-	47,367,136.00	5,285,333.00
Factor, Appear & loose Tools	276,734,225.00	1,214,223.00	-	277,948,448.00	268,977,566.00	1,045,469.00	-	270,023,035.00	7,925,413.00
Sundry Assets	38,454,645.00	3,186,000.00	1,700.00	41,638,945.00	32,761,195.00	1,655,797.00	-	34,416,992.00	7,221,953.00
Taka	32,784,150,265.00	114,010,082.00	3,987,008,813.00	28,910,351,534.00	18,909,134,722.00	2,329,447,270.00	-	21,238,581,992.00	7,571,769,542.00

Allocation of Depreciation	%	2012-2013	2011-2012
Factory Overhead	93.75%	2,183,857,174	1,871,751,091
General Admin. Overhead	4.25%	39,001,265	84,652,716
Selling & Dist. Overhead	2.0%	46,588,831	39,930,690
		2,329,447,270	1,996,534,497

STATEMENT OF CHANGES IN EQUITY FOR THE YEAR ENDED 30 JUNE 2013

Particulars	Issued Share Capital	GOB Contribution to Equity	Capital Reserve	Retained Income/Loss	Total Equity
Balance as on 01.07.2012	500,000	7,488,069,000	-	(4,242,873,828)	3,245,695,172
Add. Addition during the year	-	-	-	2,126,036,361	2,126,036,361
Prior year adjustment				#REF!	
Balance as on 30.06.2013	500,000	7,488,069,000	-	#REF!	#REF!

STATEMENT OF CHANGES IN EQUITY FOR THE YEAR ENDED 30TH JUNE 2012

Particulars	Issued Share Capital	GOB Contribution to Equity	Capital Reserve	Retained Income/Loss	Total Equity
Balance as on 01.07.2011	500,000	7,488,069,000	-	(5,173,374,711)	2,315,194,289
Add. Addition during the year	-	-	-	930,500,883	930,500,883
Balance as on 30.06.2012	500,000	7,488,069,000	-	(4,242,873,828)	3,245,695,172

The accompanying notes form an integral part of these financial statements.

As per our annexed report of even date

4.00 Government Equity: Tk. 7,488,069,000

Government Portion

Foreign Currency Fluctuation & Acc.Intt.

BCIC Project (AFCCCL)

Total

Amount in Taka	
30-06-2013	30-06-2012
1,297,780,000	1,297,780,000
5,310,289,000	5,310,289,000
880,000,000	880,000,000
7,488,069,000	7,488,069,000

6.00 Government Loan: Tk.1,116,278,216.00

The above balance comprises as under:

Govt Loan(ADP). "DPP" Project(Note-6.01)

Govt. Loan (ADP) Non-Development

Balance as on 30.06.2013

Amount in Taka	
30-06-2013	30-06-2012
1,111,578,216	1,065,309,766
4,700,000	4,700,000
1,116,278,216	1,070,009,766

**6.01 ADP Loan Principal
ADP Loan Interest**

925,369,000

925,369,000

186,209,216

139,940,766

1,111,578,216**1,065,309,766****7.00 Deferred Liabilities: Tk. 6,048,663.00**

The movement of Deferred Liabilities is as under :

Opening balance as on 01.07.2012

6,145,954

3,877,976

Add: Gratuity & Leave Pay provision for 2012-13

23,985,017

31,471,200

Sub-Total

30,130,971**35,349,76**Less : Payment to BCIC Gratuity Fund
(For BCIC cadre Officers)

8,505,680

8,194,898

Payment to JFCL Gratuity Fund

12,982,170

13,405,230

Leave Pay Payment

2,594,458

7,603,094

Sub-Total

24,082,308**29,203,222****Balance as on 30.06.2013****6,048,663****6,145,954**

27.00 **Administrative Overhead**

	Amount in Taka	
	30-06-2013	30-06-2012
Advertisement	3,273,347.00	1,812,169
Audit Fees	351,785.00	52,000
Club Exp. (Officer)	225,850.00	274,098
Club Exp.(Employee)	217,953.00	181,375
Club Exp.(Ladies)	110,926.00	117,732
Ceremonial Exp.	325,979.00	834,578
Canteen Subsidy	49,632.00	47,238
Contractor Labour bill	14,009,542.00	8,440,497
Board Meeting Fees	908,285.00	1,039,357
Depreciation	99,001,265.00	84,852,716
Death, Workmen Comp.	1,515,960.00	895,240
Environmental Exp.	46,900.00	24,778
Entertainment Exp.	690,248.00	713,640
Gardening Exp.	68,080.00	91,421
Guest House Exp.	1,351,895.00	1,128,100
Games & Sports	150,000.00	458,300
Ins.Premium	16,228.00	1,554
Income Tax on salaries	-	421,212
Land Revenue	215,860.00	215,860
Legal & Professional Fees	307,084.00	224,183
Medical Exp.	519,343.00	428,509
Mosque Exp.	100,875.00	129,175
Newspaper & Periodicals	164,020.00	161,781
Office Supply	188,194.00	279,434
Picnic Exp.	189,000.00	126,500
Postage & Telegram	34,592.00	53,598
Printing & Stationary	2,059,004.00	910,973
Prize, Award & Honr'm	930,360.00	976,624
Handling Charge	-	28,285
Rep. & Maint. (General)	236,570.00	308,190
Rep. & Maint.(Housing)	5,566,765.00	3,159,473
Training exp. (Local)	130,038.00	150,450
Scholarship & Grants	-	397,952
School Running Exp.	100,776.00	22,701
Sweeping & Cleaning	23,450.00	-
TICI. Levy	1,077,418.00	941,778
TA/DA. (Local)	7,095,660.00	14,462,000
Telephone Exp.	2,459,827.00	2,096,883
Non Corporate Membership Exp.	55,034.00	46,015
Uniforms & Liveries	-	5,800
Union tax	411,600.00	1,599,000
Vehicles Running Exp.	100,000.00	100,000
Watch & Ward Exp.	2,881,730.00	2,579,118
P.F. Contribution	4,441,438.00	3,489,626
Gratuity	12,292,181.00	13,951,043
Renewal & Licence Fee	7,680,000.00	8,883,880
Other Professional Fee	-	6,200
Corporate Member Ship	26,700.00	7,700
Lundry Expense	-	42,127
Sundry Expense	25,500.00	-
Total	171,686,596	157,170,863

28.00 Selling & Distribution Expenses

	Amount in Taka	
	30-06-2013	30-06-2012
Depreciation	46,588,831.00	39,930,690
Printing & Stationery	86,118.00	332,105
TA/DA. Exp.	42,668.00	98,717
Uniform & Liveries	72,900.00	719,000
Vehicle Running & Maint	908,495.00	776,897
Telephone Exp.	16,602.00	14,729
Medical Exp.	60,218.00	60,000
Picnic Exp.	46,900.00	58,300
Buffer Godown Expenses	12,649,967.00	12,647,083
Contractor Labour	3,709,107.00	1,931,148
Loading & Unloading Exp	5,115,741.00	2,487,348
Rep. & Maint.(Railway)	761,400.00	786,823
Scholarship & Grants	21,780.00	29,040
Incomr. Tax on Salary	-	223,564
Ceremonial Expenses	72,410.00	-
Handling & Carrying	-	36,500
Games & Sports	60,000.00	47,300
Total	70,213,137	60,179,244

29.00 Other Income

	Amount in Taka	
	30-06-2013	30-06-2012
Interest on STD	38,453,511.00	21,239,182
Interest on FDR	939,356,152.00	143,967,556
Fine & Compensation	179,844.00	267,252
Forfeiture	7,385,178.00	819,049
Sale of Empty Drum	18,761.00	461,848
Sale of tender Documents	714,050.00	364,600
Enlistment fee	2,089,300.00	1,915,900
Sundry Receipts	-	90
Bank, Market Complex rent	507,531.00	490,610
Sales of Scrap	498,602.00	500
Gas Burner	39,023.00	39,230
Fan/Furniture Charges	66,183.00	63,155
Disc. On Contract/Supplier Bill	-	3,968
Hadling Charge	324,761.00	605,577
Profit on Disposal of Store Materials	3,581,362.00	959,440
Interest on H/B Loan	10,613,290.00	-
Profit on Disposal of Vehicles	-	75,000
Total	1,003,937,078	171,287,957

30.00 Interest & Financial Expenses

	Amount in Taka	
	30-06-2013	30-06-2012
Interest on ADP Loan	46,208,450	-
Interest on OECF Loan	271,970,180	-
Bank Charges	16,404	12,003
Excise Duty	2,153,975	761,595
Total	320,409,009	773,598

31.00 Raw Material Consumed

Natural Gas for Process

Total**31.01 Factory Overhead**

Natural Gas for Fuel

32.00 Chemical Consumed

Sodium Phosphate

Potassium Carbonate

Di-Ethanol Amine

Vanadium Pent oxide

Anti form Agent

Potassium Nitrate

Hydrazine

Sulphuric Acid

Caustic Soda

Liquid Chlorine

Kurizet S-204

Kurizet T-225

Polycrine A-496

Para formaldehyde

Alum

Resin

Coagulant

Catalyst

Bulab-7194

Other Chemicals

Total

Amount in Taka	
30-06-2013	30-06-2012

580,179,085.00

426,516,190

560,179,085**426,516,190**

458,328,358.00

358,878,561

458,328,358**358,878,561**

Amount in Taka	
30-06-2013	30-06-2012

8,087.00

6,468

1,331,473.00

2,298,472

958,385.00

905,509

2,653,814.00

1,533,125

6,246.00

31,275

425,739.00

141,100

79,667.00

94,873

14,105,300.00

6,724,470

10,206,494.00

8,137,421

1,743,580.00

1,168,175

5,196,809.00

5,173,199

4,214,705.00

7,428,148

933,210.00

537,481

321,620,371.00

166,382,490

3,643,903.00

3,560,762

530,534.00

1,080,710

543,363.00

395,016

-

263,005

2,804,462.00

167,025

318,034.00

44,431

371,324,176**206,073,155**

33.00 Packing Material Consumed

Hessian Bag
WPP Bag
Polythine Bag
Thread
Jute Twine
VAT on Poly Bag
Needles
Other Packing Materials

Amount in Taka	
30-06-2013	30-06-2012
137,461,097.00	129,929,505
179,015,665.00	77,380,160
49,628,633.50	54,778,444
3,077,856.00	2,092,655
1,467,797.00	788,350
9,467,443.50	300,000
84,879.00	47,753
241,030.00	44,991
379,444,401	265,361,858

34.00 Other Factory Overhead

Canteen Subsidy
Catalyst Absorbed
Death Compensation
Renewal & Licence Fee BSTI
Fire & Safety Exp.
Contractor Labour Bill
Handling & Carrying
Income Tax on Salary
BSTI
Laboratory Supply
Medical Expenses
Printing & Stationery
Repair & Maintenance fee (Elec.)
Rep. & Maint.(Civil)/Plant
Vehicle Running & Maint.
TA/DA-Factory
Rent, Rate & Taxes
Training Expenses(Local)
Stationery & Official Supply
TA/DA Expense (Foreign)
Uniform & Liveries
Watch & ward
Cleaning & Sweeping
Picnic Exp.
Telephone, Fax & Telex
Licenses Renewal
Games & Sports
Ceremonial
Scholarship & Grants
Gratuity & Leave pay
Entertainment
Store Consumed
Repair & Maintenance (Furniture)
Sanitation Expense
River Dredging
Factory inventory Expenses
Outside Claim & Compensation
Honorarium & Reward

Amount in Taka	
30-06-2013	30-06-2012
70,909.00	69,931
13,822,842.00	54,654,000
-	798,200
-	700,000
17,550.00	17,450
17,350,932.00	9,831,574
605,958.00	431,790
-	1,655,159
1,500,200.00	1,601,275
60,466.00	507,286
451,825.00	473,988
245,242.00	215,497
4,520,981.00	3,027,229
6,647,700.00	3,495,918
5,454,480.00	4,662,411
1,707,768.00	847,973
2,616,250.00	2,616,250
9,500.00	401,020
23,335.00	-
-	9,500
4,098,800.00	2,995,380
5,538,691.00	4,484,418
625,043.00	514,576
378,700.00	301,950
140,461.00	149,135
763,815.00	288,805
150,000.00	331,900
609,70.00	732,400
206,580.00	-
16,230,214.00	22,655,000
470,493.00	468,135
6,772.00	25,307
17,975.00	3,000
10,650.00	5,000
27,466,909.00	490,810
177,360.00	-
63,696.00	-
864,500.00	-
112,935,805	119,612,469

Total



যমুনা ফার্টাইজার কোম্পানী লিমিটেড

(বাংলাদেশ কেমিক্যাল ইন্ডাস্ট্রিজ করপোরেশন-এর একটি প্রতিষ্ঠান)

তারাকান্দি, সরিষাবাড়ি, জামালপুর

ফোন : ০৭৫১-৬৩৮৮৪, ০৭৫১-৬৩৮৮৫ ফ্যাক্স : ৮৮০-০৭৫১-৬৩৮৮৯, ০৭৫১-৬৩৮৯০

ই-মেইল : mdjfc@gmail.com